

Soluciones de Liquidez en el Mercado de Valores: Notas de Crédito del SRI, Avaless Bancarios y Bonos del Estado

Ing. MBA Marco Alarcón Campodónico
Gerente de División Financiamiento y Generación de Liquidez
Casa de Valores Futuro

El Mercado de Valores en el Ecuador

Definición

El Mercado de Valores en Ecuador es el conjunto de instituciones, mecanismos y agentes que facilitan la **negociación de valores bajo un marco regulado y supervisado**.

- Su objetivo principal es **canalizar el ahorro hacia la inversión productiva**, permitiendo a empresas, gobiernos e inversionistas financiarse, invertir y gestionar su liquidez de forma eficiente.

El Mercado de Valores en el Ecuador

Principales características:

1. Regulación y Supervisión

- Reguladores y Supervisores: Junta de Regulación Monetaria y Financiera y Superintendencia de Compañías, Valores y Seguros (SCVS)
- Normativa: Ley de Mercado de Valores y regulaciones complementarias
- Asegura la transparencia, protección al inversionista y correcto funcionamiento del mercado.

2. Bolsas de Valores

- Bolsa de Valores de Guayaquil (BVG)
- Bolsa de Valores de Quito (BVQ)
- Ambas utilizan una plataforma electrónica (SEB) en donde se registran, negocian y liquidan operaciones de compra-venta de valores.

El Mercado de Valores en el Ecuador

Principales características:

3. Agentes del mercado

- Emisores: Empresas, instituciones financieras, instituciones públicas, que buscan financiamiento.
- Inversionistas: Personas naturales, empresas, instituciones públicas, fondos de inversión, bancos, cooperativas, etc.
- Casas de Valores: Intermediarios autorizados que ejecutan operaciones en Bolsa de Valores por cuenta de clientes o propia.
- Administradoras de Fondos y Fideicomisos: Administran fondos de inversión y negocios fiduciarios.
- Depósitos Centralizados de Compensación y Liquidación de Valores: Entidades que custodian y liquidan valores negociados, como DECEVALE y DCV-BCE.

4. Instrumentos que se negocian

- Obligaciones
- Acciones de empresas emisoras
- Papeles comerciales de corto plazo
- Títularizaciones
- Notas de Crédito del SRI
- Avalos bancarios
- Otros



El Mercado de Valores en el Ecuador

Principales características:

5. Beneficios del Mercado de Valores

- Acceso a financiamiento más económico y diversificado.
- Mayor liquidez para inversionistas.
- Transparencia y protección legal en las operaciones.
- Impulso a la inversión productiva y crecimiento económico nacional.
- Diversificación de inversiones.



Es Estratégico usar el Mercado de Valores en Ecuador para Crecer

1. Acceso ágil a financiamiento local

- El mercado de valores ecuatoriano ofrece a empresas y proyectos una alternativa **rápida y competitiva** para captar fondos, sin depender exclusivamente de bancos.
- Se pueden emitir títulos valores a corto plazo y a largo plazo: **bonos, obligaciones, papel comercial, titularizaciones.**

2. Tasas de financiamiento más competitivas

- Los costos de financiamiento a través del mercado pueden ser **menores** que los préstamos tradicionales.
- El mercado ecuatoriano permite **negociar directamente con inversionistas institucionales y particulares.**



Es Estratégico usar el Mercado de Valores en Ecuador para Crecer

3. Diversificación de fuentes de capital

- Ayuda a reducir riesgos financieros al **no depender de un solo banco o línea de crédito**.
- Se puede captar recursos de distintos perfiles de inversionistas (institucionales, fondos de inversión, personas naturales).

4. Mejora la imagen y transparencia empresarial

- Estar listado o emitir en el mercado ecuatoriano **eleva el prestigio corporativo**.
- Impulsa prácticas de **gobierno corporativo** y **transparencia financiera**, exigidas por la **Superintendencia de Compañías, Valores y Seguros (SCVS)**.



Es Estratégico usar el Mercado de Valores en Ecuador para Crecer

5. Liquidez y alternativas para monetizar activos

- Permite obtener liquidez inmediata mediante la **venta de activos financieros**, como:
 - Bonos
 - Notas de Crédito Tributarias del SRI
 - Avals bancarios

6. Aprovechamiento de beneficios fiscales

- Ciertas emisiones en el mercado de valores gozan de **exenciones tributarias parciales**, fomentando la inversión y reduciendo la carga fiscal.



Es Estratégico usar el Mercado de Valores en Ecuador para Crecer

7. Innovación y transformación tecnológica


- Hoy el mercado de valores ecuatoriano impulsa la digitalización:
 - Plataformas electrónicas de negociación.
 - Firma electrónica de documentos.

8. Crecimiento sostenible y expansión

- Financiarse en Bolsa permite a empresas ecuatorianas:
 - Expandirse nacional e internacionalmente.
 - Financiar proyectos inmobiliarios, industriales, agrícolas, tecnológicos, etc..
 - Sostener el crecimiento a largo plazo, sin sacrificar liquidez o control patrimonial.
 - Emitir Bonos Temáticos.



Junta de Regulación
Monetaria Financiera



SUPERINTENDENCIA
DE COMPAÑÍAS, VALORES Y SEGUROS



Mercado de Valores



SUPERINTENDENCIA
DE BANCOS



BANCOS



SUPERINTENDENCIA
DE ECONOMÍA POPULAR Y SOLIDARIA



**Cooperativas de
Ahorro y crédito**



MERCADO DE VALORES



JUNTA MONETARIA



EMPRESAS



INVERSIONISTAS



SUPERCIAS

DIFERENTES
INDUSTRIAS

PEQUEÑAS

TODAS LAS
EMPRESAS

GRANDES

DEUDA
INTERNA

SISTEMA
FINANCIERO

BANCOS,
SEGUROS, COOP

ESTADO

PERSONAS

NATURALES

EMPRESAS

JURÍDICAS

INSTITUCIONALES


PÚBLICOS/
PRIVADOS

ADM. DE FONDOS

PRIVADAS

INSTRUMENTOS DE FINANCIAMIENTO

INSTRUMENTOS DE INVERSIÓN



Activo

Facturas

Papel Comercial
Corto Plazo

Bonos
Largo Plazo

Titularización
Largo Plazo

Certificados
De Depósito

Pasivo-Deuda

RENTA FIJA

INVERSIONISTA

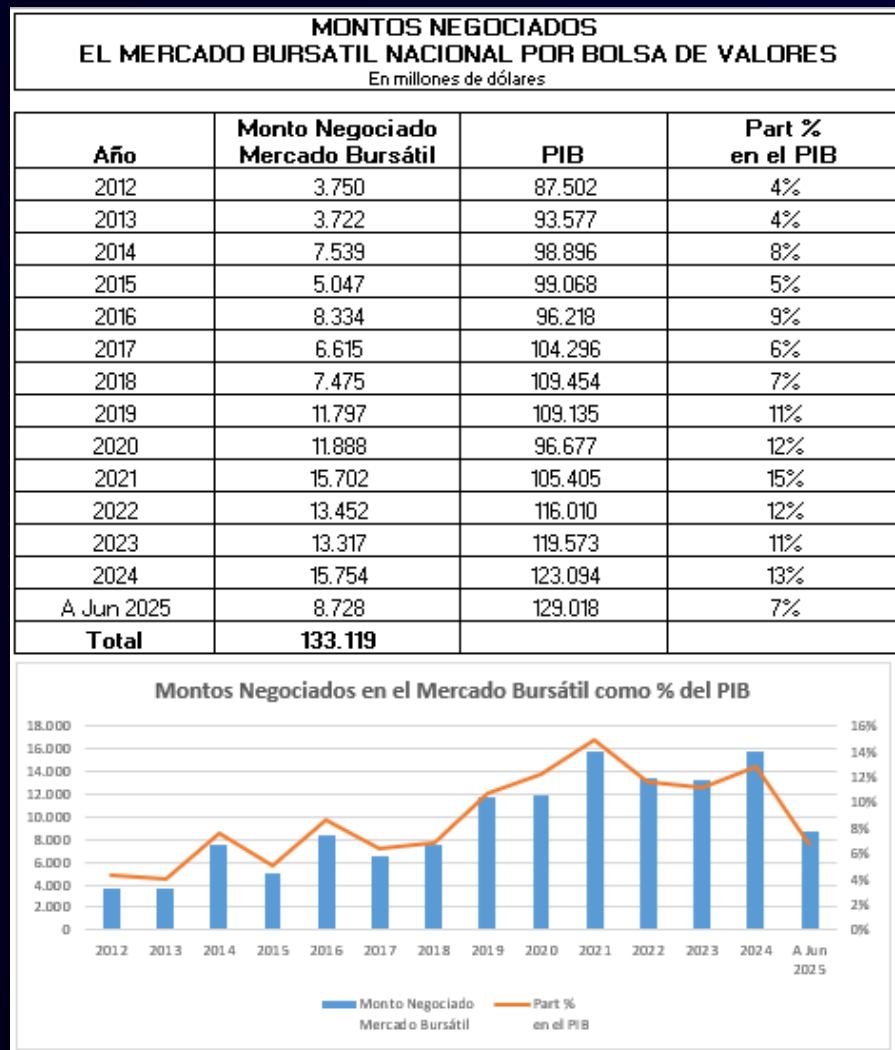
**Patrimonio-
Equity**

Acciones

RENTA VARIABLE



Tamaño del Mercado de Valores en Ecuador



Fuente: Bolsa de Valores de Guayaquil (BVG)

Fuente: Bolsa de Valores de Guayaquil

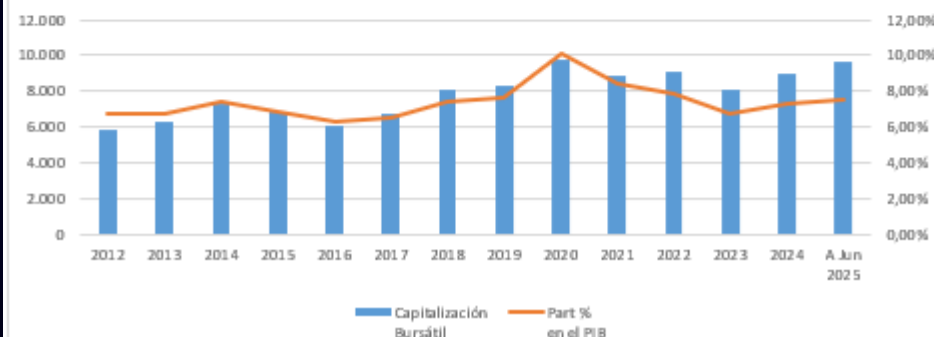
Tamaño del Mercado de Valores en Ecuador

CAPITALIZACION BURSÁTIL Y NUMERO DE EMISORES DE ACCIONES EN EL MERCADO BURSÁTIL NACIONAL

En millones de dólares

Año	Capitalización Bursátil	Número de Emisores	PIB	Part % en el PIB
2012	5.893	45	87.502	6,73%
2013	6.345	45	93.577	6,78%
2014	7.284	48	98.896	7,37%
2015	6.847	50	99.068	6,91%
2016	6.077	51	96.218	6,32%
2017	6.765	55	104.296	6,49%
2018	8.138	55	109.454	7,44%
2019	8.280	55	109.135	7,59%
2020	9.804	54	96.677	10,14%
2021	8.876	58	105.405	8,42%
2022	9.125	59	116.010	7,87%
2023	8.101	60	119.573	6,78%
2024	9.006	60	123.094	7,32%
A Jun 2025	9.647	60	129.018	7,48%

Capitalización Bursátil como % del PIB



Fuente: Bolsa de Valores de Guayaquil (BVG)

Fuente: Bolsa de Valores de Guayaquil

Tamaño del Mercado de Valores en Ecuador

MONTOS NEGOCIADOS EN EL MERCADO BURSATIL NACIONAL

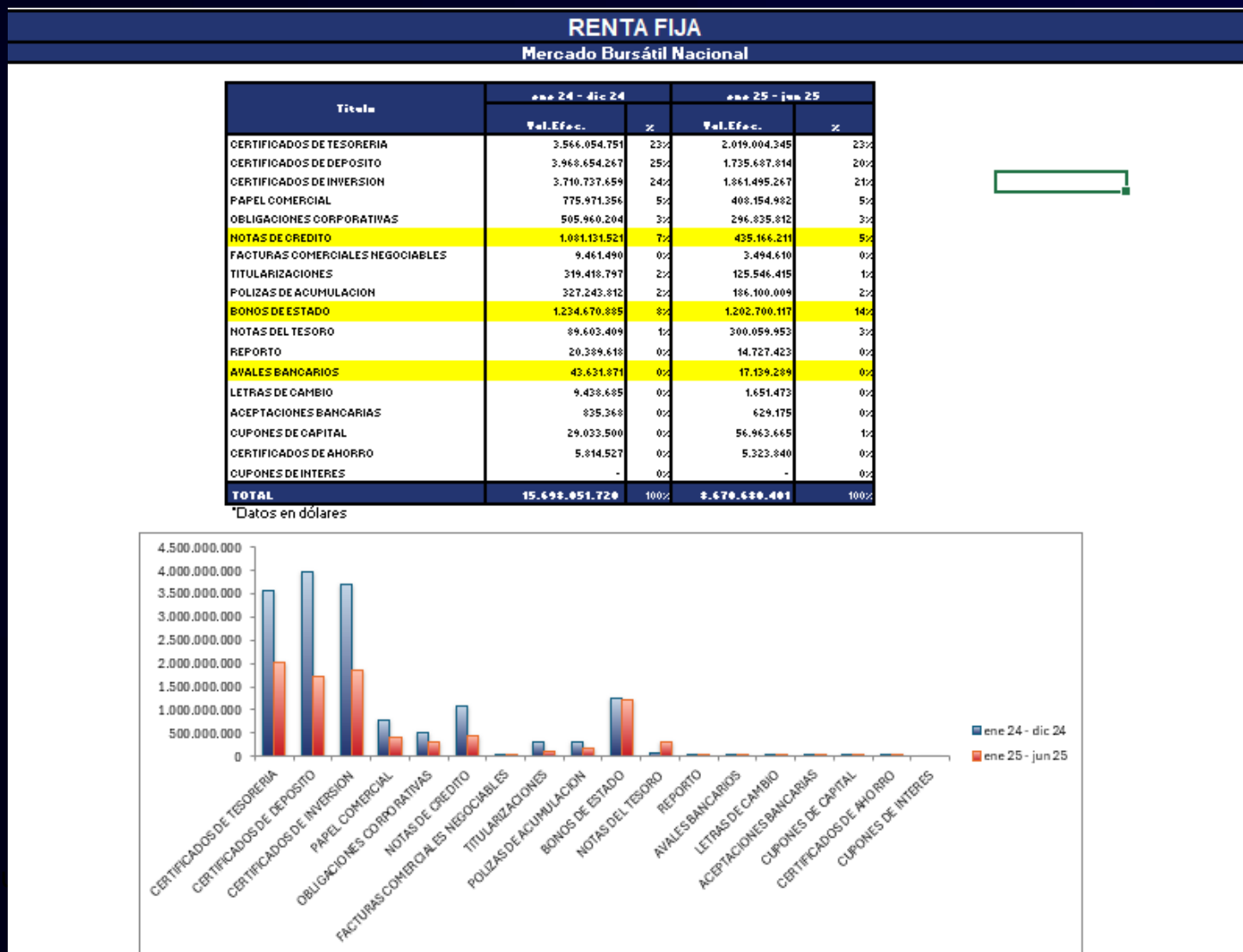
EN MILLONES DE DOLARES

AÑOS	2012	2013	2014	2015	2016	2017	2018	2019	2020	2021	2022	2023	2024	A jun 2025	Total 2012-2025	Part %
TIPO DE RENTA															2.198	2%
RENTA VARIABLE	144	148	1.203	78	96	42	68	95	32	43	43	95	54	57		
RENTA FIJA	3.606	3.574	6.336	4.969	8.238	6.572	7.407	11.703	11.856	15.659	13.409	13.222	15.700	8.671		
SECTOR DE EMISION															76.445	57%
SECTOR PÚBLICO	1.344	1.936	3.894	3.375	5.757	4.184	3.786	7.407	7.661	9.948	6.594	6.557	8.609	5.394		
SECTOR PRIVADO	2.406	1.786	3.646	1.672	2.578	2.430	3.689	4.391	4.227	5.754	6.858	6.760	7.145	3.333		
MERCADO															109.190	82%
MERCADO PRIMARIO	2.608	2.927	5.264	3.973	7.067	5.175	6.271	10.413	10.333	13.355	10.940	10.798	12.927	7.140		
MERCADO SECUNDARIO	1.142	795	2.275	1.074	1.268	1.440	1.203	1.384	1.554	2.347	2.512	2.519	2.827	1.587		
TOTAL	3.750	3.722	7.539	5.047	8.334	6.615	7.475	11.797	11.888	15.702	13.452	13.317	15.754	8.728	133.119	100%

Fuente: Bolsa de Valores de Guayaquil (BVG)

Fuente: Bolsa de Valores de Guayaquil

Tamaño del Mercado de Valores en Ecuador



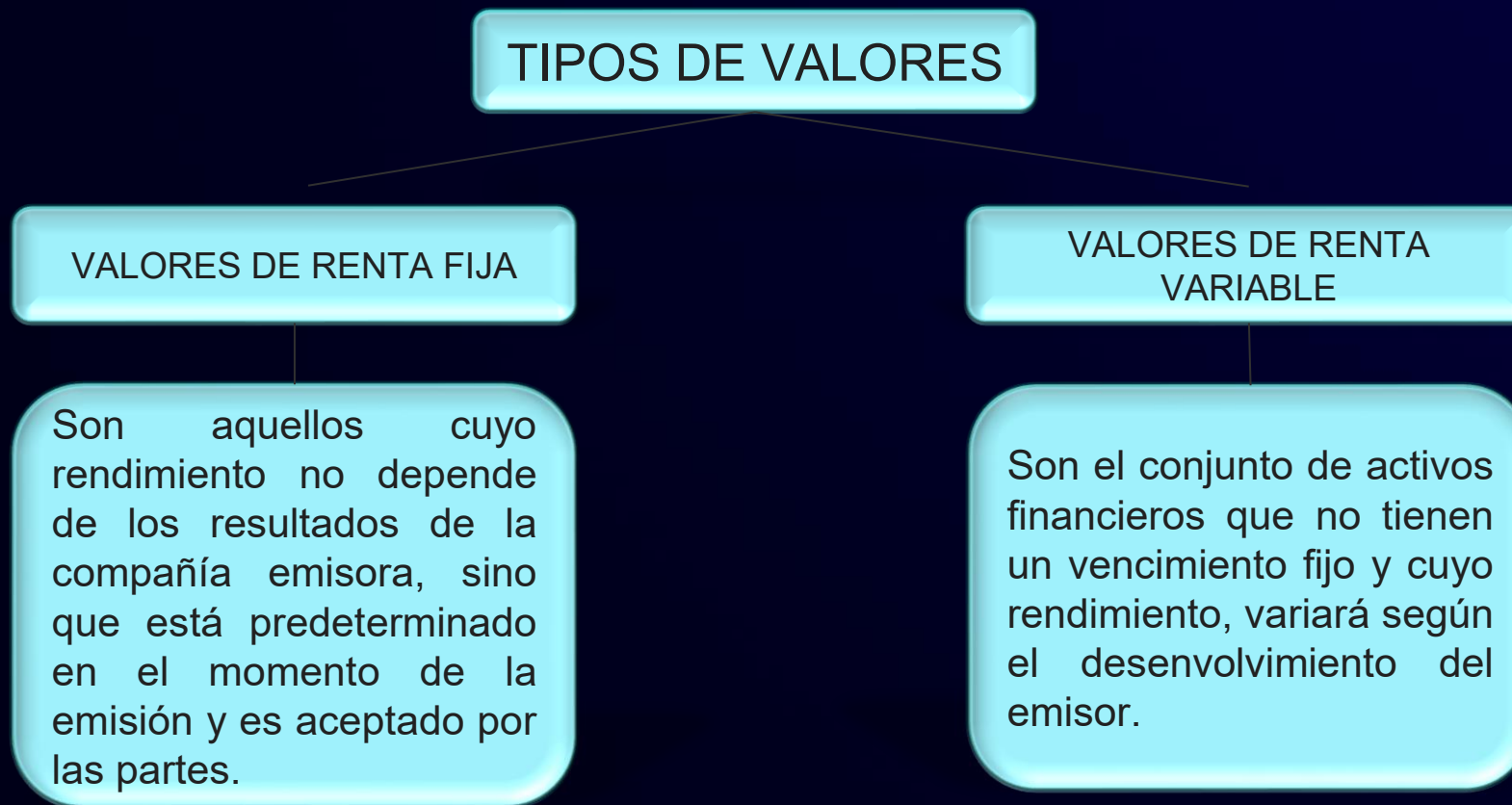
Fuente: Bolsa de Valores de G

Fuente: Bolsa de Valores de Quito

**¿TODA ALTERNATIVA DE
FINANCIAMIENTO ES AL
MISMO TIEMPO UNA
ALTERNATIVA DE
INVERSIÓN?**



Instrumentos Financieros en el Mercado de Valores



Instrumentos Financieros en el Mercado de Valores

RENTA FIJA

Las Bolsas de Valores han clasificado los valores de Renta Fija en función de la estructura de pagos de los mismos:

- **Tipo I.-** Son los valores emitidos con un único pago en la fecha de vencimiento tanto del capital como del interés, si lo hubiere.

En este grupo están:

Con interés

Certificados de depósito
Certificados de inversión
Papel comercial

Con descuento

Certificados de tesorería
Facturas comerciales negociables
Títulos del banco central
Cupones
Avales Bancarios

Avales Bancarios

Instrumentos Financieros en el Mercado de Valores

RENTA FIJA

- **Tipo II.-** son valores cuyas características de pagos son:
 - Con pagos periódicos de capital e interés
 - Con pagos periódicos de interés y un único pago de capital al vencimiento.
 - Pagos irregulares de interés y capital (no estandarizados).

En este grupo están:

Bonos del Estado

Obligaciones

Valores producto de procesos de Titularización.

Instrumentos Financieros en el Mercado de Valores

RENTA FIJA

- **Tipo III.-** Son emitidos sin fecha de vencimiento.

En este grupo están las Notas de Crédito

Propósito de Casa de Valores Futuro

*Ayúdanos a impactar a
1 millón de personas a
que consigan la
libertad financiera*



**Ser la plataforma
digital de servicios
financieros más
grande del Ecuador**

Somos la primera **Fintech** del
Mercado de Valores en Ecuador,
que conecta a **Inversionistas** con
Empresas

Fácil, rápido y seguro



APROBACIÓN AL MANUAL DE PROCESOS PARA BRINDAR SERVICIOS A TRAVES DE MEDIOS DIGITALES



Que mediante comunicación suscrita por la Ing. Alejandra Cajas, Presidenta Ejecutiva de la compañía **CASA DE VALORES FUTURO FUTUROCAPITAL S.A.**, se presentaron los descargos correspondientes a las observaciones del Oficio No. SCVS-INMV-DNAR-2021-00006596-O.

Que la Dirección Nacional de Tecnología de Información y comunicaciones ha emitido informe No. DSR-21-004 de fecha 22 de marzo 2021, en el que indica que ha cumplido documentalmente con lo establecido en el Título VIII, Capítulo III, tercer artículo innumerado, Implementación de mecanismos de recepción de órdenes vía electrónica o telemática, del Libro II: Mercado de Valores de la Codificación de Resoluciones Monetarias, Financieras, de Valores y Seguros.

Que la Dirección Nacional de Autorización y Registro ha emitido informe favorable No. SCVS-INMV-DNAR-2021-184 de fecha 24 de marzo de 2021, para que se anote al margen de la razón de inscripción de los reglamentos de operación de la compañía **CASA DE VALORES FUTURO FUTUROCAPITAL S.A.**, la reforma y ampliación al "Manual Operativo Interno", referido en considerandos precedentes.

En ejercicio de las atribuciones conferidas en el Libro II del Código Orgánico Monetario y Financiero, la resolución No. SCVS-INAF-DNTH-2020-0148 de 20 de octubre del 2020.

RESUELVE:

ARTÍCULO PRIMERO.- DISPONER que en el Catastro Público del Mercado de Valores se anote al margen de la razón de inscripción de los reglamentos de operación de la compañía **CASA DE VALORES FUTURO FUTUROCAPITAL S.A.**, a la reforma y ampliación del "Manual Operativo Interno", previamente aprobado el 11 de enero de 2021, por la Junta General Extraordinaria de Accionistas de la compañía.

ARTÍCULO SEGUNDO.- NOTIFICAR con la presente resolución al representante legal de la compañía **CASA DE VALORES FUTURO FUTUROCAPITAL S.A.**, para los fines consiguientes.



INTENDENCIA NACIONAL DE MERCADO DE VALORES
DIRECCIÓN NACIONAL DE AUTORIZACIÓN Y REGISTRO



SUPERINTENDENCIA
DE COMPAÑÍAS, VALORES Y SEGUROS

ARTÍCULO TERCERO.- DISPONER que la presente resolución se publique en la página web de la Superintendencia de Compañías, Valores y Seguros.

ARTÍCULO CUARTO.- DISPONER que el representante legal de la compañía **CASA DE VALORES FUTURO FUTUROCAPITAL S.A.**, publique la presente resolución en la página web de su representada al siguiente día hábil de la publicación referida en el artículo precedente.

COMUNIQUESE Y PUBLIQUESE.- Dada y firmada en la ciudad de Santiago de Guayaquil, en la Oficina Matriz de la Superintendencia de Compañías, Valores y Seguros, al 26 de marzo de 2021.



ING. LINDA TOLEDO RIVAS

INTENDENTE NACIONAL DE MERCADO DE VALORES (E)

Firmado
digitalmente por
LINDA JOHANNA
TOLEDO RIVAS



CPD/LRM/DBE/RJEC
Exp. 726029
Trámite: 4567-0041-21/ 1776-0057-21
RUC. 0993229768001



PORTAFOLIO
De Casa de Valores Futuro



**PRIMERA
PLATAFORMA
DE INVERSIONES
EN EL MERCADO
DE VALORES
ECUATORIANO**

Instrumentos de Liquidez

Notas de Crédito del SRI

Notas de Crédito SRI



- Son títulos valores que provienen del reconocimiento de un saldo a favor por parte del SRI
- Son activos financieros que pueden ser transferidos y negociados con descuento en el Mercado de Valores
- Proviene de dos tipos de reclamos: Pago Indebido y Pago en Exceso
- Existen dos tipos: Desmaterializadas e ISD.
- El descuento en la negociación dependerá del tipo de Nota de Crédito, de la oferta y la demanda, y del monto de la Nota de Crédito.

Notas de Crédito SRI



Pago Indebido

Surgen por el pago de un contribuyente por un impuesto del que no está sujeto, o del que tiene una exención.

Pago en Exceso

Surgen por el pago de un contribuyente por un impuesto en demasía al valor que legalmente tuvo que pagar.

Notas de Crédito SRI



Nota de Crédito Desmaterializada

Son Notas de Crédito que surgen de devoluciones de retenciones en la fuente, IVA y otros impuestos, excepto el ISD.

Pueden aplicarse para el pago de cualquier impuesto.

Nota de Crédito ISDu

Surgen del trámite de devolución del Impuesto a la Salida de Divisas.

Pueden aplicarse para el pago del Impuesto a la Renta y de Autoretencciones.

Notas de Crédito SRI



Nota de Crédito Desmaterializada

Son Notas de Crédito que surgen de devoluciones de retenciones en la fuente, IVA y otros impuestos, excepto el ISD.

Pueden aplicarse para el pago de cualquier impuesto.

Nota de Crédito ISDu

Surgen del trámite de devolución del Impuesto a la Salida de Divisas.

Pueden aplicarse para el pago del Impuesto a la Renta y de Autoretencciones.

Negociación de Notas de Crédito SRI

Si desea comprar

- 1 Casa de Valores Futuro verifica oferta y precio con vendedores de Notas de Crédito y le envía al Comprador una Preliquidación o Cotización de Compra indicando el precio neto de compra y el valor a transferir incluyendo comisiones de Casa de Valores y de Bolsa de Valores.
- 2 Si no es cliente, también le indica los documentos a enviar para crear a la persona o a la compañía como cliente en el sistema respectivo.
- 3 Cliente acepta Preliquidación de Compra, envía documentos solicitados y transfiere fondos.
- 4 Casa de Valores Futuro recibe fondos y los transfiere al Decevale antes de las 12:00 pm.
- 5 Decevale transferirá los fondos al vendedor al final de la tarde.
- 6 Casa de Valores Futuro cierra la compra electrónicamente en la Bolsa de Valores.
- 7 Casa de Valores Futuro enviará al Comprador los documentos de respaldo:
 1. Emitido por Bolsa de Valores: Liquidación de Compra. La Bolsa de Valores enviará al cliente la Factura de Comisiones.
 2. Emitidos por Casa de Valores Futuro: Orden de Compra, Liquidación de Compra y Factura de Comisiones.
 3. Emitido por Decevale: Comprobante de Transferencia o Endoso de Nota de Crédito.

El mismo día que se compra y se compensa la compra de la Nota de Crédito, al final de la tarde aparecerá la Nota de Crédito en el Estado de Cuenta del SRI del comprador.

Casa de Valores Futuro está supervisada por la Superintendencia de Compañías y cumple con la normativa establecida. Tenemos un área de Cumplimiento (Compliance) que realiza las verificaciones necesarias tanto al vendedor como al comprador.

Negociación de Notas de Crédito SRI

Si desea vender

- 1 Casa de Valores Futuro verifica demanda y precio con compradores de Notas de Crédito, le envía al Vendedor una Preliquidación o Cotización de Venta indicando el precio neto de venta y el valor a recibir descontando comisiones de Casa de Valores y de Bolsa de Valores y le solicita el envío del Estado de Cuenta del SRI en el cual aparezca la Nota de Crédito.
- 2 Si no es cliente, también le indica los documentos a enviar para crear a la persona o a la compañía como cliente en el sistema respectivo.
- 3 Cliente acepta Preliquidación de Venta y envía documentos solicitados.
- 4 Casa de Valores Futuro bloquea la Nota de Crédito en el sistema del Decevale.
- 5 Casa de Valores Futuro cierra la venta electrónicamente en la Bolsa de Valores.
- 6 El Decevale transferirá los fondos que recibió del Comprador, a través de la Casa de Valores, al vendedor al final de la tarde.
- 7 Casa de Valores Futuro enviará al Vendedor los documentos de respaldo:
 1. Emitido por Bolsa de Valores: Liquidación de Venta. La Bolsa de Valores le enviará al cliente la Factura de Comisiones
 2. Emitidos por Casa de Valores Futuro: Orden de Venta, Liquidación de Venta y Factura de Comisiones
 3. Emitido por Decevale: Distribución de Saldos Positivos (Comprobante de Transferencia de Fondos).

También una persona puede vender sus Notas de Crédito del SRI a través de la plataforma **Nota Fácil**.

Negociación de Notas de Crédito SRI

Creación de Cliente

Para poder comprar o vender Notas de Crédito a través de Casa de Valores Futuro, es necesario crear como cliente a la persona o compañía en el sistema respectivo.

Negociación de Notas de Crédito SRI

Si es persona natural

Para poder vender la Nota de Crédito Desmaterializada a través de Nota Fácil de Casa de Valores Futuro es necesario realizar los siguientes pasos:

Pasos para la Creación del Cliente en Casa de Valores Futuro

Paso 1: INGRESAR al siguiente link: <https://www.futurocasadevalores.com/nota-facil/registro>

Paso 2: Dar Click en “Crear nuevo usuario”.

Paso 3: Ingresar e-mail (de la persona dueña de la Nota de Crédito) y crear una contraseña.

Paso 4: Aceptar Términos y Condiciones.

Paso 5: Dar click en “Registrar”.

Paso 6: Dar click en el link de seguridad enviado al correo registrado.

Paso 7: Bienvenido a Nota Fácil de Casa de Valores Futuro! Dar click en “Mi Información” y llenar los datos solicitados. Se recomienda que la cuenta se cree con número de cédula.

Paso 8: Completar información y subir los siguientes documentos:

- Foto de Cédula de Identidad
- Foto de Planilla de Servicios Básicos
- Certificado Bancario donde se acreditará el valor de la Nota de Crédito

Una vez que termine el Paso 8, la cuenta será revisada por la Oficial de Cumplimiento y en un máximo de 3 horas laborables el cliente será notificado por e-mail si existen observaciones (para que las responda) o si su cuenta fue aprobada.

Negociación de Notas de Crédito SRI

Si es persona natural

Una vez que la cuenta es aprobada, hay que realizar lo siguiente:

Pasos para vender la Nota de Crédito en Nota Fácil - Casa de Valores Futuro

1. Ingresar a la plataforma

Acceder al link <https://www.futurocasadevalores.com/nota-facil/registro>

2. Iniciar sesión

Colocar el correo electrónico y la contraseña registrados del dueño de la Nota de Crédito.

Presionar el botón Ingresar. Si no recuerda la contraseña de acceso a Portafolio: colocar el correo electrónico y darle click a "Olvidaste tu contraseña". Al correo le llegará la contraseña temporal.

3. Usar el simulador

Se abrirá una pantalla con el simulador.

Escoger el tipo de nota de crédito.

Ingresar el monto de la nota de crédito.

Colocar el código de su Asesor. Si su Asesor es Marco Alarcón, ingresar el código **FCVMA6** y dar click en continuar.

4. Verificar la cotización

Corroborar que el valor cotizado coincida con el valor que le informé previamente (verificar la Preliquidación de Venta que aparece al inicio de este mensaje de correo electrónico)

Si todo está correcto, hacer click en Continuar.

Negociación de Notas de Crédito SRI

Si es persona natural

Una vez que la cuenta es aprobada, hay que realizar lo siguiente:

Pasos para vender la Nota de Crédito en Nota Fácil - Casa de Valores Futuro

5. Subir la nota de crédito

Adjuntar el PDF de la nota de crédito (es el mismo documento que me envió por WhatsApp para la cotización).

6. Confirmar venta total

Responder Sí a la pregunta de si desea vender la totalidad de la nota de crédito.

Hacer click en Continuar.

7. Firmar documentos

En pantalla le aparecerá la opción para firmar electrónicamente los documentos.

Realizar la firma en el espacio indicado.

8. Finalizar

Presionar el botón Finalizar.

¡Listo! El proceso de venta ha sido completado.

Negociación de Notas de Crédito SRI

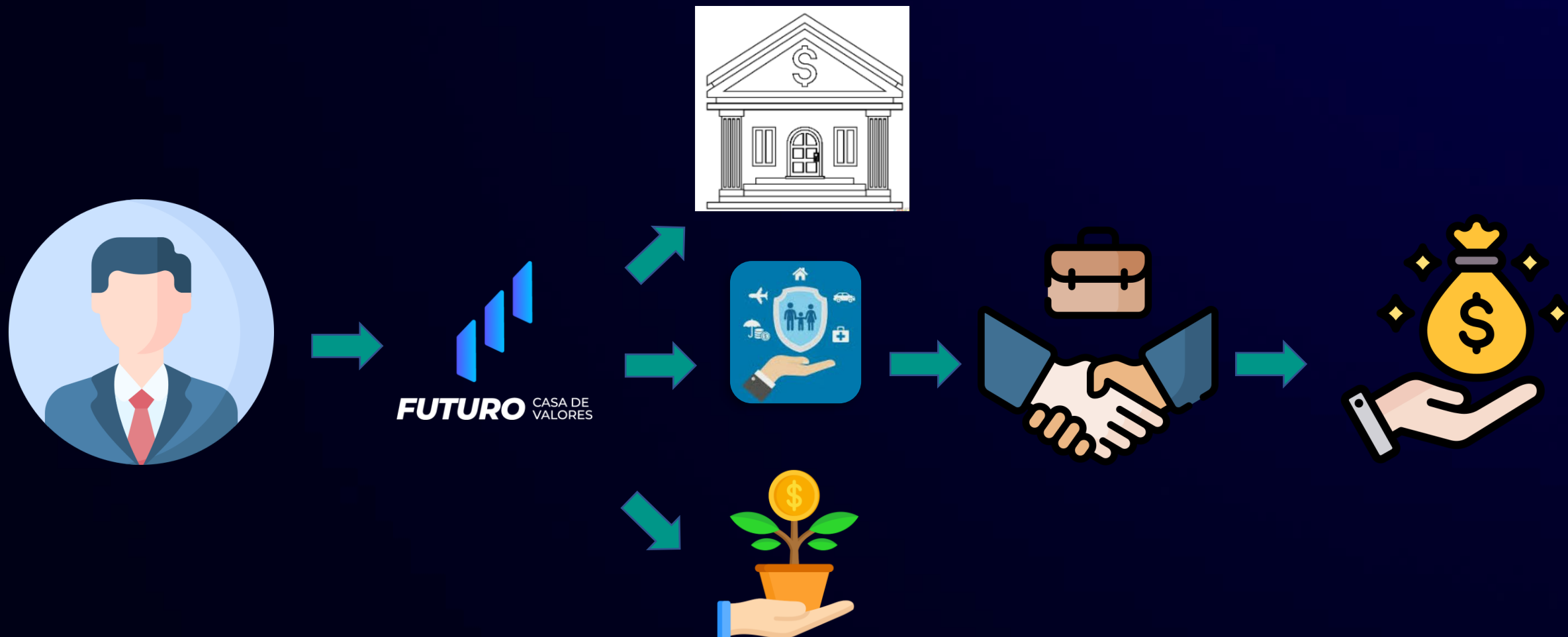
Si es persona jurídica

Es necesario que la compañía nos envíe siguientes documentos:

- “Formulario Conozca a su Cliente Persona Jurídica” lleno y firmado por el Representante Legal.
- Copia de cédula del Representante Legal.
- Copia del RUC.
- Copia certificada del nombramiento del Representante Legal o Apoderado (Nombramiento vigente).
- Nómina actualizada de socios.
- Certificado de Cumplimiento de Obligaciones, otorgado por el organismo de control correspondiente.
- Estados Financieros Auditados.
- Certificado de pago del Impuesto a la Renta del año inmediato anterior.
- Copia de la planilla de luz, agua o teléfono.
- Certificado Bancario.
- Copia del documento de identificación de otras personas que se encuentren autorizadas a representar a la empresa, de ser aplicable.

[illegible]

Negociación de Notas de Crédito SRI



Beneficios de Negociar Notas de Crédito SRI

Para el que Vende

Obtener liquidez inmediata.

Para que el que Compra

Comprar con anticipación el activo financiero con descuento, generando una ganancia, y utilizarlo al 100% de su valor nominal el día del pago de impuestos.

Al convertir el descuento a rendimiento anualizado en un plazo adecuado, podemos observar que dicho rendimiento anualizado es mayor al obtenido en alternativas de inversión tradicionales.

Mensualmente, se recomienda comprar las Notas de Crédito Desmaterializadas de IVA o Impuesto a la Renta con 11 o menos días de anticipación a la fecha de pago de impuestos, dependiendo del monto de compra, para obtener rendimientos anualizados importantes. Estas Notas de Crédito tienen demanda todos los meses, y su precio de mercado depende del monto (a mayor monto, mayor precio). El precio de mercado está en un rango entre 97% y 99,80%.

Respecto a las Notas de Crédito Desmaterializadas de ISD, anteriormente su precio fluctuaba significativamente (entre el 89% y el 99% de precio), subía meses antes del pago del Impuesto a la Renta Anual (en Marzo personas y en Abril empresas) y bajaba posterior a dicho pago. A raíz de la Resolución NAC-DGERCGC24-00000030 del SRI emitida el 7 de Agosto del 2024, que permite a los Grandes Contribuyentes pagar mensualmente sus Autorretenciones con Notas de Crédito ISD, el precio subió considerablemente, de un 91% a más de un 99%, por lo cual ya no se pueden obtener descuentos flat importantes como antes de la Resolución, sin embargo, si se pueden obtener rendimientos anualizados importantes todos los meses, comprando con menos de 30 días de anticipación.

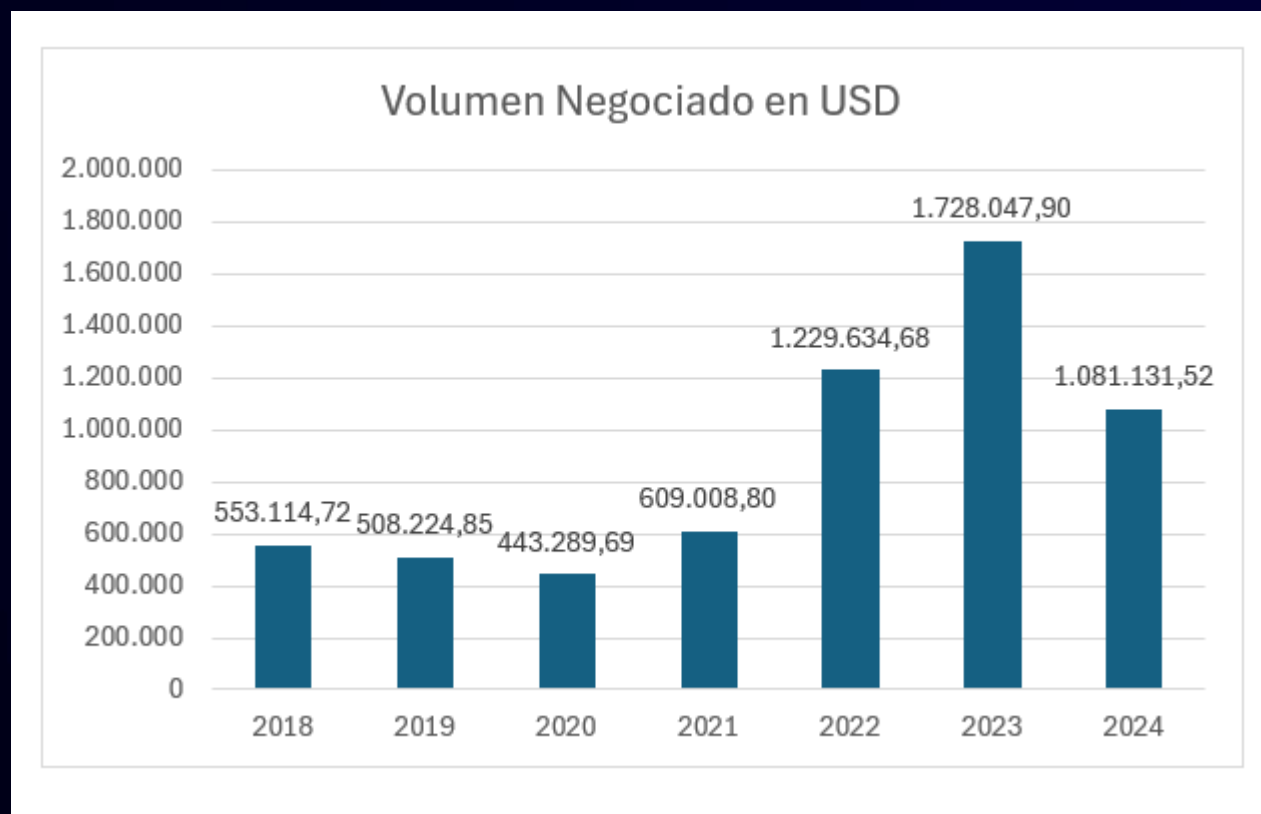
Beneficios de Negociar Notas de Crédito SRI

Beneficios adicionales para Compradores y Vendedores

- Precio de mercado transparente actualizado a diario
- Procesos expeditos y seguros al momento de la negociación

Estadísticas de Negociación

Montos de Notas de Crédito Desmaterializadas e ISD del 2018 al 2024

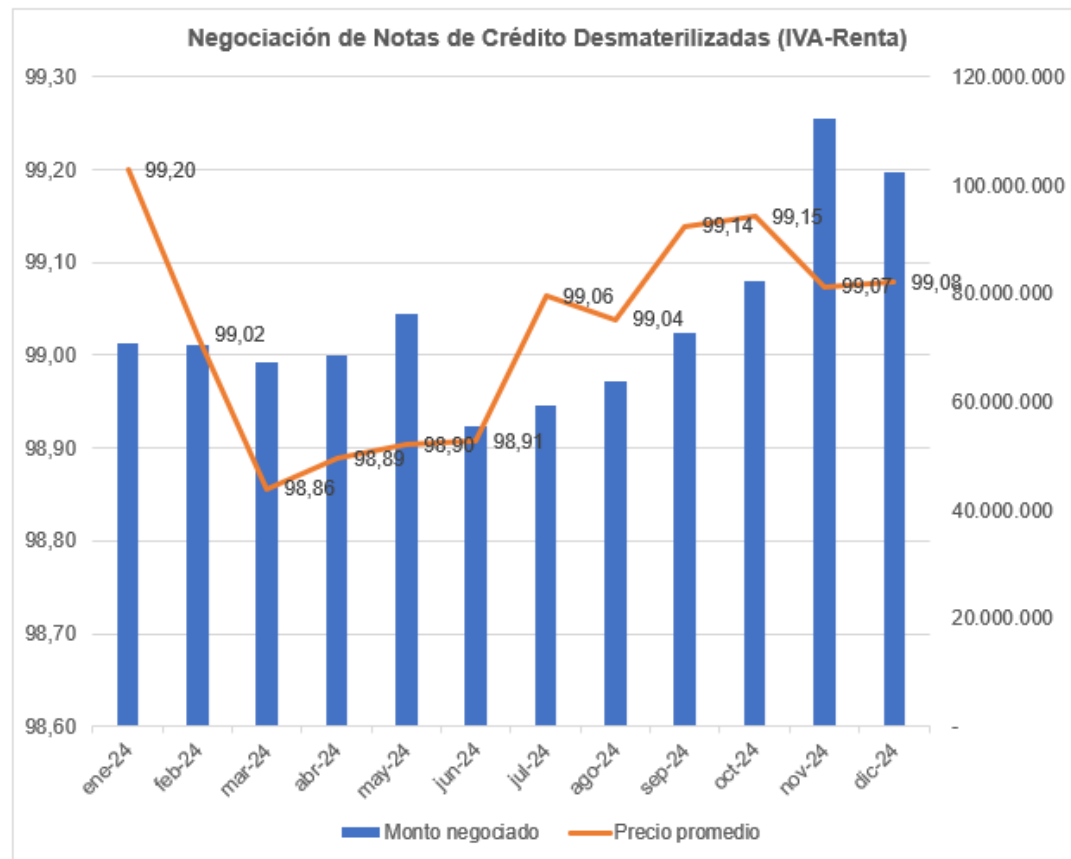


Estadísticas de Negociación

Precios Promedios y Montos (Valor Nominal) de Notas de Crédito Desmaterializadas del 2024

NOTAS DE CREDITO DESMATERIALIZADAS

Mes	Monto negociado	Precio promedio
ene-24	70.870.130	99,20
feb-24	70.360.568	99,02
mar-24	67.368.410	98,86
abr-24	68.607.845	98,89
may-24	76.237.387	98,90
jun-24	55.570.591	98,91
jul-24	59.176.241	99,06
ago-24	63.905.822	99,04
sep-24	72.557.330	99,14
oct-24	82.265.099	99,15
nov-24	112.398.331	99,07
dic-24	102.415.025	99,08
TOTAL	901.732.780	99,02

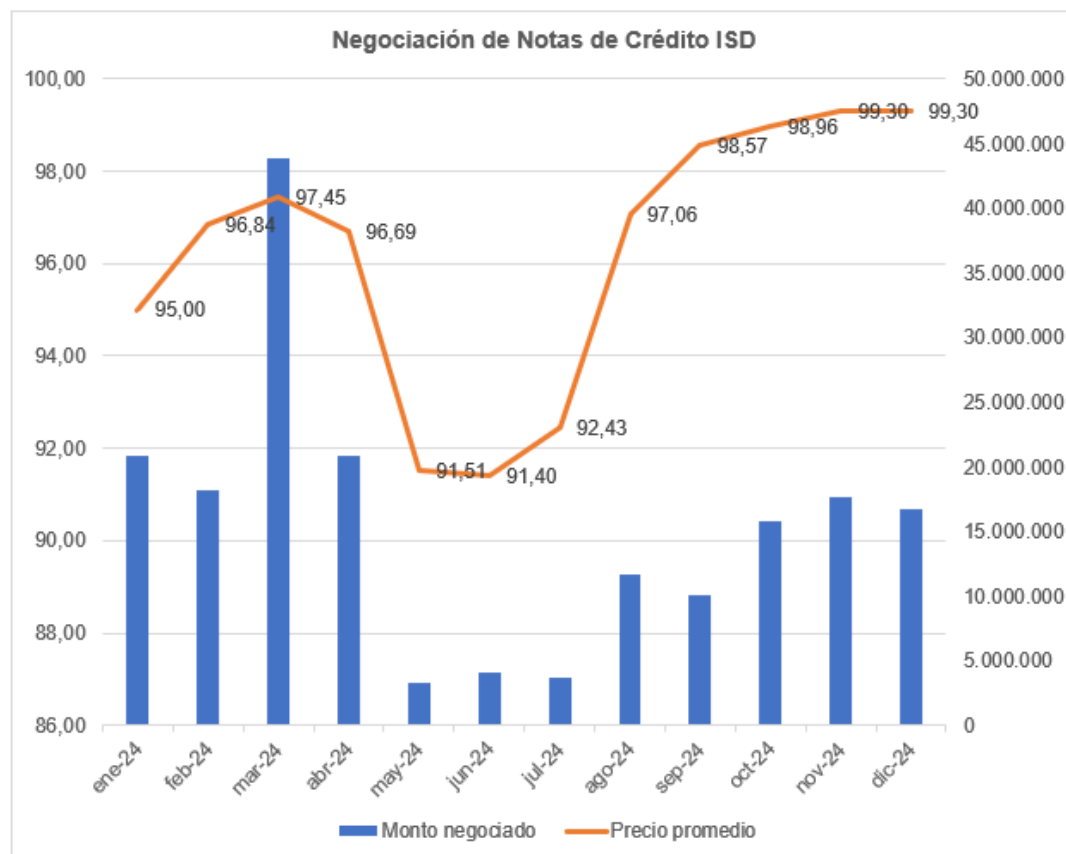


Estadísticas de Negociación

Precios Promedios y Montos (Valor Nominal) de Notas de Crédito ISD del 2024

NOTAS DE CREDITO ISD

Mes	Monto negociado	Precio promedio
ene-24	20.875.202	95,00
feb-24	18.164.478	96,84
mar-24	43.797.173	97,45
abr-24	20.787.054	96,69
may-24	3.333.321	91,51
jun-24	4.051.121	91,40
jul-24	3.624.822	92,43
ago-24	11.607.628	97,06
sep-24	10.127.782	98,57
oct-24	15.826.849	98,96
nov-24	17.600.809	99,30
dic-24	16.712.162	99,30
TOTAL	186.508.401	96,66

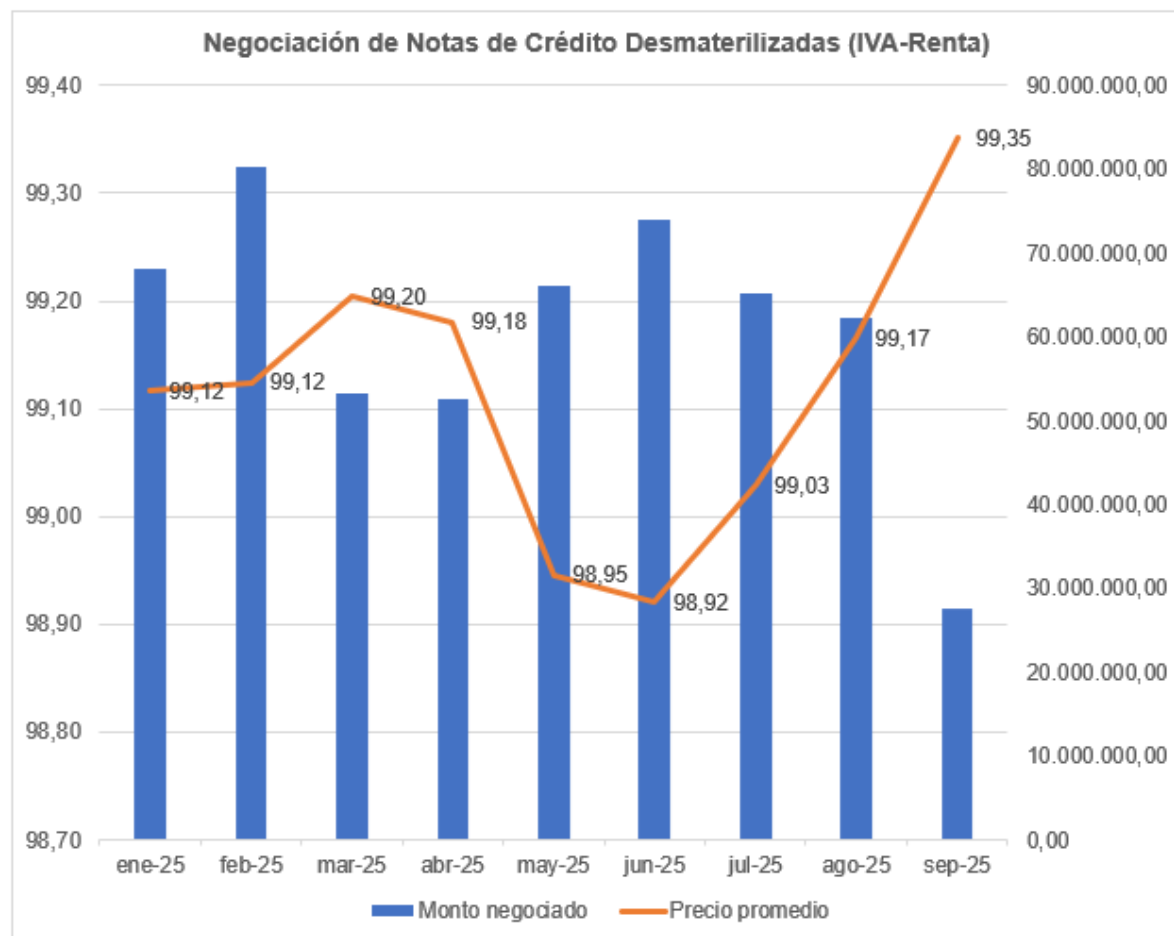


Estadísticas de Negociación

Precios Promedios y Montos (Valor Nominal) de Notas de Crédito del 2025

NOTAS DE CREDITO DESMATERIALIZADAS

Mes	Monto negociado	Precio promedio
ene-25	68.160.480,63	99,12
feb-25	80.206.652,82	99,12
mar-25	53.165.743,62	99,20
abr-25	52.603.073,84	99,18
may-25	66.163.295,58	98,95
jun-25	73.971.329,76	98,92
jul-25	65.198.492,63	99,03
ago-25	62.170.499,41	99,17
sep-25	27.549.464,15	99,35
TOTAL	549.189.032,44	99,07



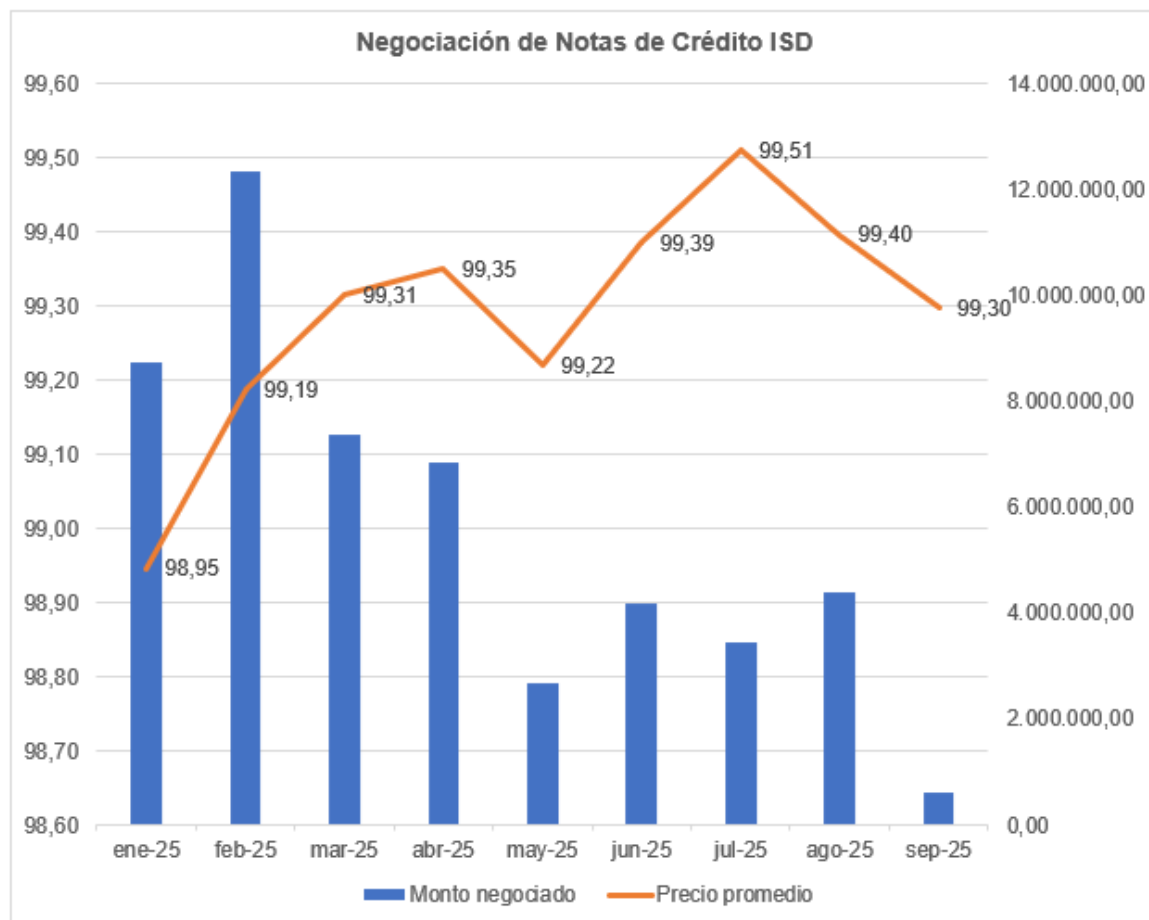
Estadísticas de Negociación

Precios Promedios y Montos (Valor Nominal) de Notas de Crédito del 2025

NOTAS DE CREDITO ISD

Mes	Monto negociado	Precio promedio
ene-25	8.727.467,47	98,95
feb-25	12.362.797,23	99,19
mar-25	7.356.673,56	99,31
abr-25	6.843.200,49	99,35
may-25	2.686.403,68	99,22
jun-25	4.174.164,11	99,39
jul-25	3.454.169,99	99,51
ago-25	4.404.763,23	99,40
sep-25	611.302,46	99,30

TOTAL **50.620.942** **99,27**



Ejemplos de Compra de Notas de Crédito SRI - ISD

GRANDES CONTRIBUYENTES
COMPRA PARA PAGAR AUTORRETENCIONES MENSUALES



COMPRA DE NOTAS DE CREDITO ISD

	VALOR NOMINAL	100.000,00
(=)	TOTAL A TRANSFERIR	99.909,16
	PRECIO NETO	99,91%
	Descuento total	90,84
	Fecha de pago de impuestos	11/03/25
	Fecha de compra	07/03/25
	Días de anticipación de compra	4
	Rendimiento anualizado	8,18%

CONTRIBUYENTES ESPECIALES PERSONAS JURIDICAS
COMPRA PARA PAGAR IMPUESTO A LA RENTA ANUAL



COMPRA DE NOTAS DE CREDITO ISD

	VALOR NOMINAL	100.000,00
(=)	TOTAL A TRANSFERIR	99.909,16
	PRECIO NETO	99,91%
	Descuento total	90,84
	Fecha de pago de impuestos	11/04/25
	Fecha de compra	07/03/25
	Días de anticipación de compra	35
	Rendimiento anualizado	0,94%

$$\text{Rendimiento anualizado} = (\text{Descuento total} / \text{Total a Transferir}) \times (360 / \text{Días de anticipación de compra})$$

Ejemplos de Compra de Notas de Crédito SRI – IVA/Renta



COMPRA DE NOTAS DE CREDITO DESMATERIALIZADAS (IVA-RENTA)

	VALOR NOMINAL	50.000,00
(=)	TOTAL A TRANSFERIR	49.929,50
	PRECIO NETO	99,86%
	Descuento total	70,50
	Fecha de pago de impuestos	11/04/25
	Fecha de compra	04/04/25
	Días de anticipación de compra	7
	Rendimiento anualizado	7,26%



COMPRA DE NOTAS DE CREDITO DESMATERIALIZADAS (IVA-RENTA)

	VALOR NOMINAL	20.000,00
(=)	TOTAL A TRANSFERIR	19.951,74
	PRECIO NETO	99,76%
	Descuento total	48,26
	Fecha de pago de impuestos	11/04/25
	Fecha de compra	04/04/25
	Días de anticipación de compra	7
	Rendimiento anualizado	12,44%

$$\text{Rendimiento anualizado} = (\text{Descuento total} / \text{Total a Transferir}) \times (360 / \text{Días de anticipación de compra})$$

Ejemplos de Venta de Notas de Crédito SRI - ISD



VENTA DE DE NOTAS DE CREDITO ISD

	VALOR NOMINAL	100.000,00
(=)	TOTAL A RECIBIR	99.289,68
	PRECIO NETO	99,29%

Ejemplos de Venta de Notas de Crédito SRI – IVA/Renta



VENTA DE DE NOTAS DE CREDITO DESMATERIALIZADAS (IVA-RENTA)

	VALOR NOMINAL	50.000,00
(=)	TOTAL A RECIBIR	49.619,84
	PRECIO NETO	99,24%



VENTA DE DE NOTAS DE CREDITO DESMATERIALIZADAS (IVA-RENTA)


	VALOR NOMINAL	20.000,00
(=)	TOTAL A RECIBIR	19.827,94
	PRECIO NETO	99,14%

Cómo vender las Notas de Crédito del SRI?

- Contactándonos por teléfono o e-mail

ó

- Usar la plataforma “Nota Fácil” : <https://www.futurocasadevalores.com/nota-facil>



The screenshot shows the 'Nota Fácil' platform interface. At the top, there's a navigation bar with the Futuro logo and links for 'Cotizar', 'Preguntas frecuentes', 'Ir a Futuro', and 'Contactos'. There are also buttons for 'Ingresar' and 'Crear cuenta'. The main heading reads 'Vende tus Notas de Crédito del SRI con Rapidez y Seguridad' with a subtext 'Obtén liquidez en menos de 24 horas. ¡Fácil, rápido y transparente!'. Below this, there's a section titled 'Beneficios de Nota Fácil' with a list of benefits: 'Rapidez (24h para liquidez)', 'Transparencia total en el proceso', and 'Seguridad'. A button 'Contactar con un asesor' is provided. To the right, there's a form titled '¡Cotiza tu Nota de Crédito Ahora!' with dropdowns for 'Seleccione el tipo de persona' and 'Seleccione el tipo de nota de crédito', and a text input for 'Ingrese el valor de nota de crédito'. Below the form, a 'Resultado de la Simulación' box shows 'Descuento Neto: 0.00 %' and 'Valor a Recibir: 0.00 %', both in USD. At the bottom, there are buttons for 'Descargar cotización' and 'Vender ahora'.

Futuro Casa de Valores | Venta

futurocasadevalores.com/nota-facil/

Cotizar Preguntas frecuentes Ir a Futuro Contactos

Ingresar Crear cuenta

Vende tus Notas de Crédito del SRI con Rapidez y Seguridad

Obtén liquidez en menos de 24 horas. ¡Fácil, rápido y transparente!

Beneficios de Nota Fácil

Este servicio está enfocado a personas y empresas que tengan una nota de crédito otorgada por el SRI, debido al pago en exceso de los impuestos.

- Ⓞ Rapidez (24h para liquidez)
- Ⓞ Transparencia total en el proceso
- Ⓞ Seguridad

Contactar con un asesor →

¡Cotiza tu Nota de Crédito Ahora!

Seleccione el tipo de persona

Seleccione el tipo de nota de crédito

Ingrese el valor de nota de crédito

Resultado de la Simulación:

Descuento Neto:	0.00 %	USD \$ 0.00
Valor a Recibir:	0.00 %	USD \$ 0.00

Los valores a mostrarse ya contemplan comisiones y están sujetas a negociación.

Descargar cotización Vender ahora

Instrumentos de Liquidez

Avales Bancarios

Avales Bancarios



Descripción

Un Aval Bancario es un instrumento financiero físico o cartular relacionado con 4 actores:

Ordenante: entidad que ordena a su Banco la emisión de la garantía del cumplimiento del pago de una obligación financiera.

Garante: Banco que emite la garantía y se obliga al pago de una Letra de Cambio en caso de que el Ordenante no pueda hacerlo.

Beneficiario: persona o entidad a favor de quien se emite la garantía y que puede vender con descuento el Aval Bancario de la Letra de Cambio antes de su vencimiento, o esperar al vencimiento el pago garantizado de la Letra de Cambio.

Inversionista: Persona o entidad que puede invertir comprando con descuento el Aval Bancario de la Letra de Cambio antes de su vencimiento.

Avaless Bancarios



Beneficios

Para el Ordenante

Solvencia: cumple con su Obligación sin comprometer la liquidez de su empresa y sin adelantar pagos.

Seguridad: Incrementa el poder de negociación con su proveedor, generando confianza y credibilidad.

Para el Beneficiario

Liquidez inmediata: al vender el Aval Bancario con descuento antes de su vencimiento en el Mercado de Valores.

Avales Bancarios



Beneficios

Para el Inversionista

Rentabilidad: Le permite obtener un rendimiento anual interesante al comprar con descuento el Aval Bancario en el Mercado de Valores.

Diversificación: Incorporar avales bancarios en una cartera de inversiones permite diversificar los riesgos, optimizando el rendimiento ajustado al riesgo.

Seguridad: Al contar con el respaldo de una entidad bancaria, los avales bancarios disminuyen el riesgo de incumplimiento, ofreciendo mayor seguridad a los inversionistas.

Avales Bancarios



Plazos y Rendimientos de Negociación de Avales Bancarios

Los Avales Bancarios negociados en el Mercado de Valores de Ecuador generalmente son de corto plazo, hasta 365 días.

Están relacionados con transacciones comerciales de corto plazo, como el financiamiento de inventarios o la gestión de capital de trabajo del Ordenante.

Los rendimientos anuales en el Mercado de Valores están relacionados con el plazo, con la solvencia del Banco Emisor y con los rendimientos de inversiones en otros instrumentos financieros. A mayor plazo, mayor rendimiento anual. A igual plazo y mayor solvencia bancaria, menor rendimiento anual.

Negociación de Avalos Bancarios

Si desea comprar

- 1 Casa de Valores Futuro verifica oferta y precio con vendedores de Avalos Bancarios y le envía al Comprador una Preliquidación o Cotización de Compra indicando el precio neto, descuento y rendimiento anualizado en la compra y el valor a transferir incluyendo comisiones de Casa de Valores y de Bolsa de Valores.
- 2 Si no es cliente, también le indica los documentos a enviar para crear a la persona o a la compañía como cliente en el sistema respectivo.
- 3 Cliente acepta Preliquidación de Compra, envía documentos solicitados y transfiere fondos.
- 4 Casa de Valores Futuro recibe fondos y los transfiere al Decevale antes de las 12:00 pm.
- 5 Decevale realiza la Compensación y transferirá los fondos al vendedor al final de la tarde.
- 6 Casa de Valores Futuro cierra la compra electrónicamente en la Bolsa de Valores.
- 7 Casa de Valores Futuro enviará al Comprador los documentos de respaldo:
 1. Emitido por Bolsa de Valores: Liquidación de Compra. La Bolsa de Valores enviará al cliente la Factura de Comisiones.
 2. Emitidos por Casa de Valores Futuro: Orden de Compra, Liquidación de Compra y Factura de Comisiones.

La Casa de Valores que representa al Comprador mandará a retirar los originales de los Avalos en el Decevale para luego entregárselos al Comprador.

Negociación de Avalos Bancarios

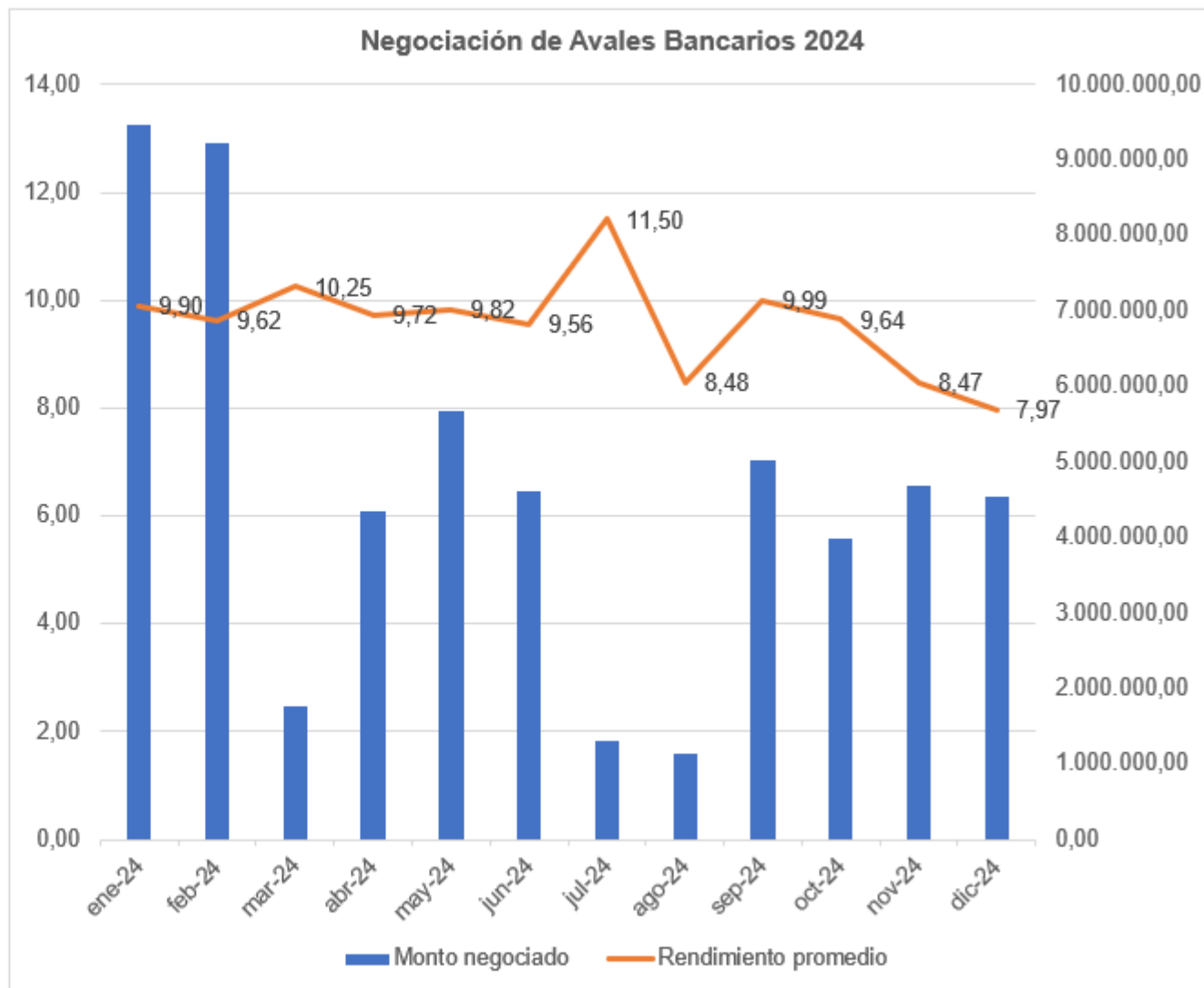
Si desea vender

- 1 Casa de Valores Futuro verifica demanda y precio con compradores de Avalos Bancarios, le envía al Vendedor una Preliquidación o Cotización de Venta indicando el precio neto de venta, descuento en la venta y el valor a recibir descontando comisiones de Casa de Valores y de Bolsa de Valores y le solicita el envío de los Avalos Bancarios y de los documentos habilitantes (RUC, Nombramiento de Rep.Legal, copia de cédula de Rep.Legal), primero por e-mail y luego físicamente.
- 2 Si no es cliente, también le indica los documentos a enviar para crear a la persona o a la compañía como cliente en el sistema respectivo.
- 3 Cliente acepta Preliquidación de Venta y envía documentos solicitados.
- 4 Casa de Valores Futuro verifica en los Avalos Bancarios fecha de emisión, fecha de vencimiento, monto, y firmas de Ordenante, Garante y Beneficiario.
- 5 Casa de Valores Futuro cierra la venta electrónicamente en la Bolsa de Valores.
- 6 Casa de Valores Futuro envía al Decevale los originales de los Avalos y los documentos habilitantes.
- 7 El Decevale realiza la Compensación y transferirá los fondos que recibió del Comprador, a través de la Casa de Valores, al vendedor al final de la tarde.
- 8 Casa de Valores Futuro enviará al Vendedor los documentos de respaldo:
 1. Emitido por Bolsa de Valores: Liquidación de Venta. La Bolsa de Valores le enviará al cliente la Factura de Comisiones
 2. Emitidos por Casa de Valores Futuro: Orden de Venta, Liquidación de Venta y Factura de Comisiones
 3. Emitido por Decevale: Distribución de Saldos Positivos (Comprobante de Transferencia de Fondos).

Negociación de Avalos Bancarios

AVALES BANCARIOS 2024

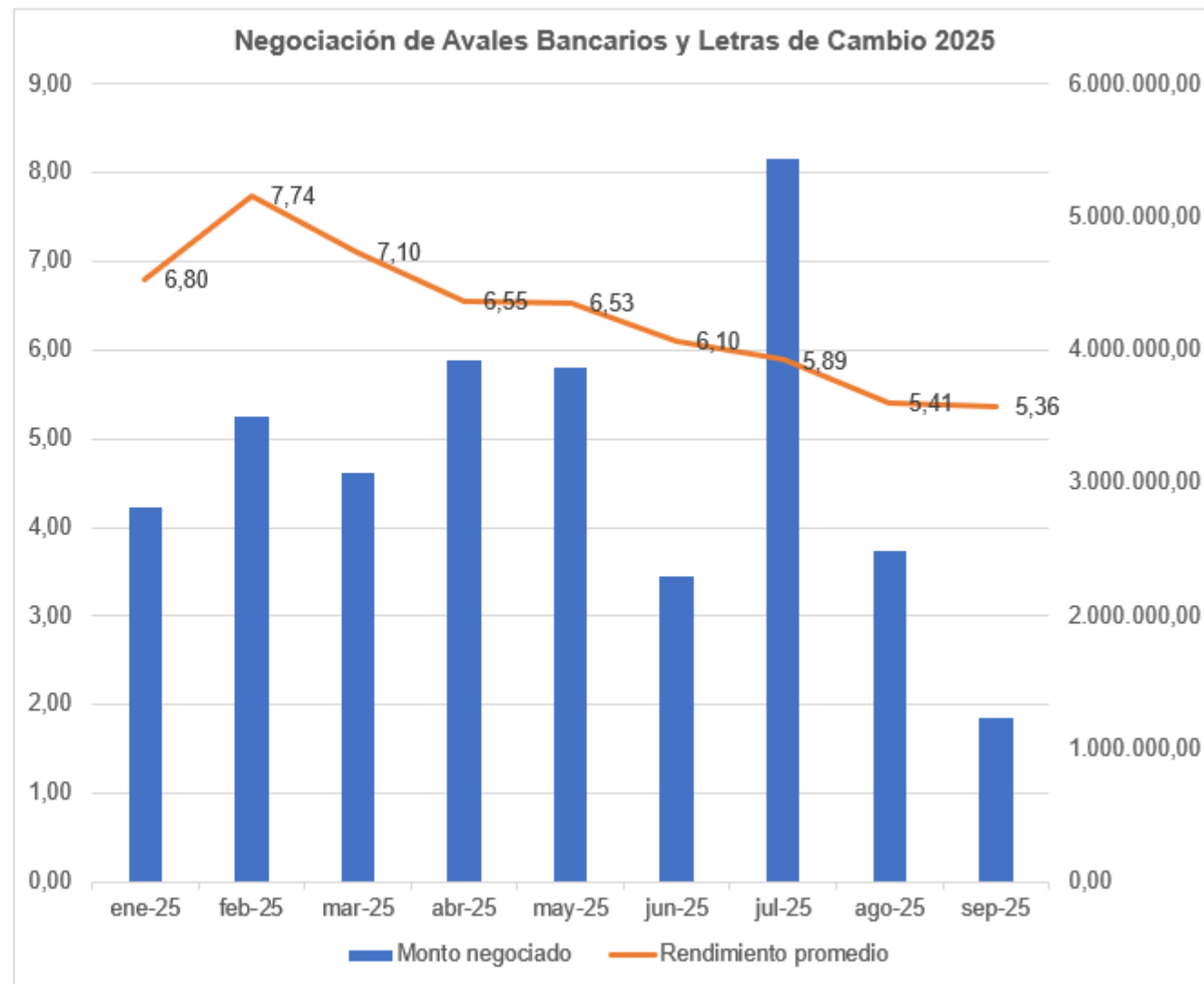
Mes	Monto negociado	Rendimiento promedio
ene-24	9.471.388,40	9,90
feb-24	9.226.859,10	9,62
mar-24	1.766.358,39	10,25
abr-24	4.355.561,58	9,72
may-24	5.677.545,50	9,82
jun-24	4.617.583,72	9,56
jul-24	1.307.555,06	11,50
ago-24	1.132.615,63	8,48
sep-24	5.028.869,40	9,99
oct-24	3.998.285,26	9,64
nov-24	4.695.828,71	8,47
dic-24	4.535.355,68	7,97
TOTAL	55.813.806,43	9,56



Negociación de Avals Bancarios

AVALES BANCARIOS Y LETRAS DE CAMBIO 2025

Mes	Monto negociado	Rendimiento promedio	Plazo promedio
ene-25	2.818.790,57	6,80	152,64
feb-25	3.494.301,03	7,74	190,44
mar-25	3.073.290,68	7,10	175,57
abr-25	3.930.178,33	6,55	180,35
may-25	3.868.395,36	6,53	192,00
jun-25	2.304.507,87	6,10	146,31
jul-25	5.438.109,46	5,89	174,43
ago-25	2.496.057,78	5,41	187,60
sep-25	1.230.741,03	5,36	178,71
TOTAL	28.654.372,11	6,46	176,94



Ejemplo de Compra de Avals Bancarios

AVALES BANCARIOS PRELIQUIDACIÓN - COMPRA		
EMISOR	BANCO GUAYAQUIL	
BENEFICIARIO	CLIENTE A	
FECHA DE EMISION	1/2/2025	
FECHA DE VENCIMIENTO	1/9/2025	
FECHA DE COMPRA ESTIMADA (FECHA VALOR)	12/3/2025	
PLAZO POR VENCER	173	
VALOR NOMINAL	500.000,00	
TOTAL A TRANSFERIR	484.534,40	
PRECIO NETO	96,91%	
DESCUENTO EN COMPRA	15.465,60	
RENDIMIENTO ANUALIZADO	6,64%	

$$\text{Rendimiento anualizado} = (\text{Descuento total} / \text{Total a Transferir}) \times (360 / \text{Días de anticipación de compra})$$

Ejemplo de Venta de Avals Bancarios

AVALES BANCARIOS PRELIQUIDACIÓN - VENTA

EMISOR	BANCO GUAYAQUIL
BENEFICIARIO	CLIENTE A
FECHA DE EMISION	1/2/2025
FECHA DE VENCIMIENTO	1/9/2025
FECHA ESTIMADA DE VENTA (FECHA VALOR)	12/3/2025
PLAZO POR VENCER	173
VALOR NOMINAL USD	500.000,00
TOTAL A RECIBIR USD	481.798,30
PRECIO NETO %	96,36%
DESCUENTO EN VENTA USD	18.201,70
DESCUENTO EN VENTA %	3,64%

Instrumentos de Liquidez

Bonos del Estado de Proveedores y Jubilados

Bonos del Estado de Proveedores y Jubilados

En Ecuador, los **Bonos del Estado de Proveedores** y los **Bonos del Estado de Jubilados** son instrumentos financieros emitidos por el gobierno para cumplir con obligaciones pendientes. Aunque comparten similitudes, existen diferencias clave en cuanto a sus destinatarios, propósito y condiciones:

1. Bonos del Estado de Proveedores

Destinatarios: Empresas o individuos que han suministrado bienes o servicios al Estado y tienen pagos pendientes.

Propósito: Cancelar deudas del gobierno con proveedores mediante la emisión de bonos en lugar de pagos en efectivo, aliviando la falta de liquidez estatal.

Plazo y Rendimiento: Estos bonos suelen tener plazos de vencimiento que varían entre 1 y 10 años, con tasas de interés que oscilan entre el 4,90% y el 9,50%, según el Ministerio de Finanzas.

Liquidez: Los tenedores pueden mantener los bonos hasta su vencimiento, recibiendo pagos de intereses trimestrales, o venderlos en el mercado secundario a través de casas de valores autorizadas para obtener liquidez inmediata.

Bonos del Estado de Proveedores y Jubilados

2. Bonos del Estado de Jubilados

Destinatarios: Personas jubiladas que tienen derecho a compensaciones o incentivos por su retiro del sector público.

Propósito: Pagar compensaciones por jubilación voluntaria o incentivos jubilares a exfuncionarios públicos.

Plazo y Rendimiento: Los plazos de estos bonos están relacionados con la edad del jubilado al momento de su emisión y con los años que le faltan para cumplir 70 años de edad. Por ejemplo, si un jubilado se retira a los 62 años, recibirá un bono con un plazo de 8 años (hasta cumplir 70 años). Las tasas de interés dependen del plazo del Bono y oscilan entre 3,25% y 6,50%.

Liquidez: Al igual que los bonos de proveedores, los jubilados pueden mantener los bonos hasta su vencimiento o negociarlos en el mercado de valores para obtener liquidez inmediata. Estos Bonos pueden ser vendidos a inversionistas privados o al BIESS.

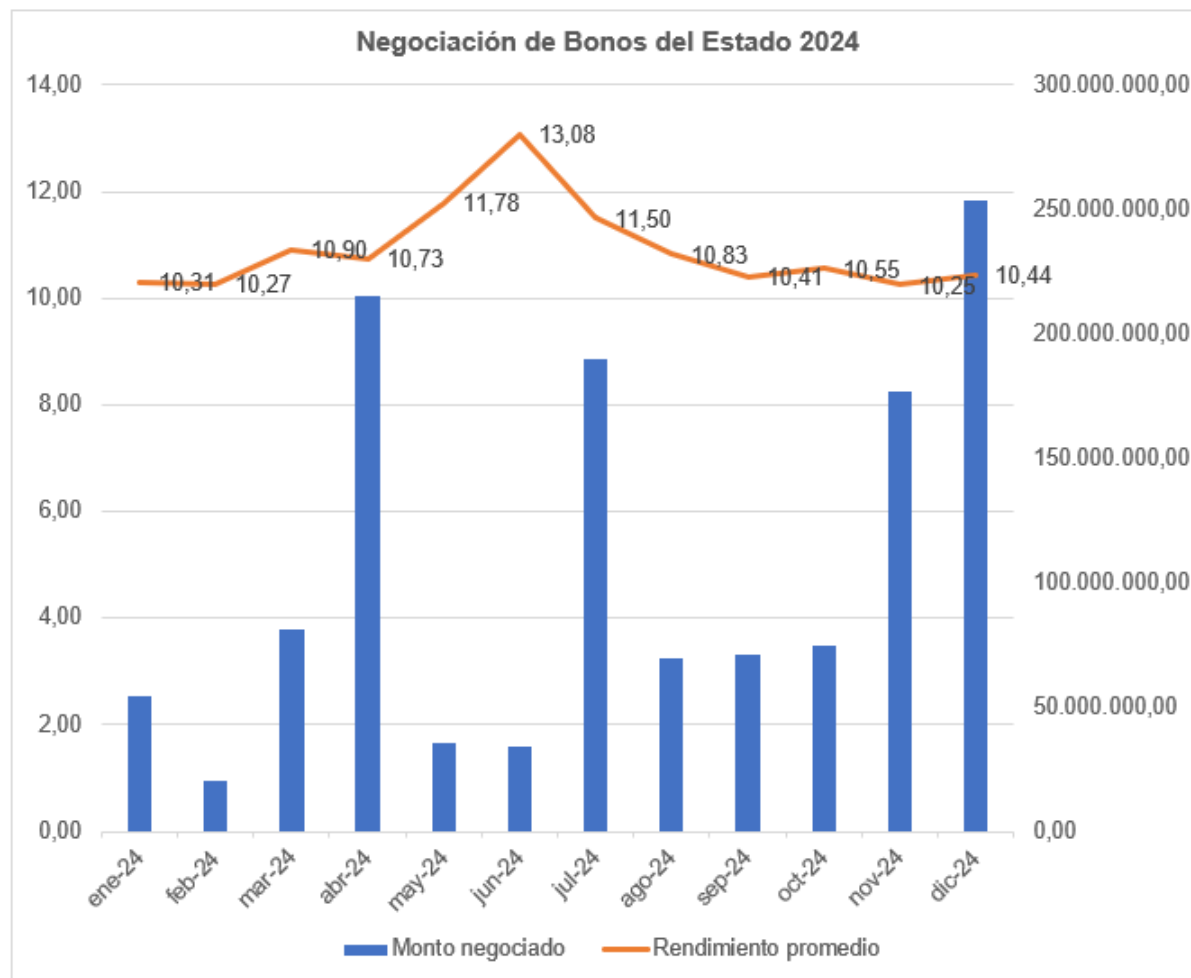
Bonos del Estado de Proveedores y Jubilados 2024

	Datos			
DECRETO	Suma de VALOR NOMINAL (USD)	Promedio de INTERÉS %	Promedio de PLAZO POR VENCER (DÍAS)	Promedio de RENDIMIENTO %
002-2021 JUB	179.912.311,52	5,54	1.498,02	9,26
002-2022 JUB	19.664.682,09	5,17	1.492,54	11,97
004-2018 JUB	773.965,39	5,63	759,94	9,09
032-2019	29.993.319,39	7,15	881,14	8,63
2023-0001JUB	7.886.801,14	5,10	1.601,81	12,43
A.RESOL 007	14.885,89	6,50	168,69	7,39
ACT 004-2018	4.863.000,00	4,78	15,58	2,30
ACT 20240004	102.924.723,85	8,71	875,23	10,41
ACT 2024-004	148.830.000,00	4,90	326,33	4,90
ACT2023-0001	210.621.091,68	6,56	1.000,20	11,15
ACT20240004	1.500.000,00	4,90	178,00	4,90
ACT2024-0004	255.706.350,19	4,67	1.349,66	11,66
ACT2024-004	262.398.979,20	8,73	1.014,68	12,52
RES 002-2021	17.453.397,91	6,78	424,38	8,30
RES 002-2022	33.050.915,71	6,78	782,58	9,07
Total general	1.275.594.423,96	5,79	1.274,53	10,84

Bonos del Estado de Proveedores y Jubilados 2024

BONOS DEL ESTADO 2024

Mes	Monto negociado	Rendimiento promedio
ene-24	54.489.647,68	10,31
feb-24	20.153.189,62	10,27
mar-24	81.398.855,99	10,90
abr-24	215.076.808,19	10,73
may-24	35.403.971,29	11,78
jun-24	34.092.937,62	13,08
jul-24	190.101.288,17	11,50
ago-24	69.337.849,61	10,83
sep-24	70.765.629,96	10,41
oct-24	74.654.577,95	10,55
nov-24	176.498.305,76	10,25
dic-24	253.621.362,12	10,44
TOTAL	1.275.594.423,96	10,84



Bonos del Estado de Proveedores y Jubilados 2025

			Datos		
Meses (FE <input type="text"/>)	Días (FEC <input type="text"/>)	FECHA <input type="text"/>	Suma de VALOR NOMINAL (USD)	Promedio de RENDIMIENTO %	Promedio de PLAZO POR VENCER(DÍAS)
<input type="checkbox"/> ene			195.481.003,93	10,21	1472,09
<input type="checkbox"/> feb			135.377.625,99	9,64	1467,34
<input type="checkbox"/> mar			418.087.512,02	9,51	1363,45
<input type="checkbox"/> abr			184.228.762,12	8,72	1221,71
<input type="checkbox"/> may			173.111.426,37	9,20	1540,55
<input type="checkbox"/> jun			120.186.238,91	9,07	1328,41
<input type="checkbox"/> jul			67.543.514,83	8,82	1422,36
<input type="checkbox"/> ago			162.225.319,67	8,41	1514,56
<input type="checkbox"/> sep			172.399.629,33	8,60	1506,04
Total general			1.628.641.033,17	9,15	1442,05

Pasos para vender un Bono del Estado de Jubilado

- Jubilado realiza creación de cliente en Portafolio (persona natural).
- Casa de Valores Futuro solicita al DCV-BCE la apertura de la Subcuenta de Valor.
- El DCV-BCE nos enviará el Certificado de Apertura de Subcuenta de Valor con el número asignado al Jubilado.
- Casa de Valores Futuro envía Certificado de Apertura de Subcuenta de Valor al Jubilado.
- Jubilado envía Certificado de Apertura de Subcuenta de Valor a la Institución Pública a la cual prestó servicios.
- Institución Pública informa al Ministerio de Economía y Finanzas.
- Ministerio de Economía y Finanzas transfiere Bonos del Estado al Jubilado.
- Jubilado recibe Bonos del Estado en Subcuenta de Valor. Aparecen en Extracto de Subcuenta de Valor el cual puede ser consultado en el sitio web del DCV-BCE.
- Jubilado vende Bonos del Estado con descuento a través de Casa de Valores Futuro

Los Bonos del Estado se venden con descuento en el Mercado de Valores principalmente porque el rendimiento requerido por los inversionistas es mayor a la tasa de interés (tasa cupón) de los Bonos del Estado, y a mayor plazo, mayor tasa de interés y mayor rendimiento requerido.

Ejemplo de Venta de Bono del Estado de Jubilado

Venta de Bono del Estado		
Fecha de emisión:	✓	martes, 21 de enero de 2025
Fecha de vencimiento:		viernes, 21 de enero de 2028
Tasa de interés:		5,07%
Monto del Bono:	\$	53.100,00
Descuento:	\$	9.820,49
% de Descuento:	✓	18,49%
Precio neto:		81,51%
Valor a recibir:	\$	43.279,52

Ejemplo de Venta de Bono del Estado de Jubilado

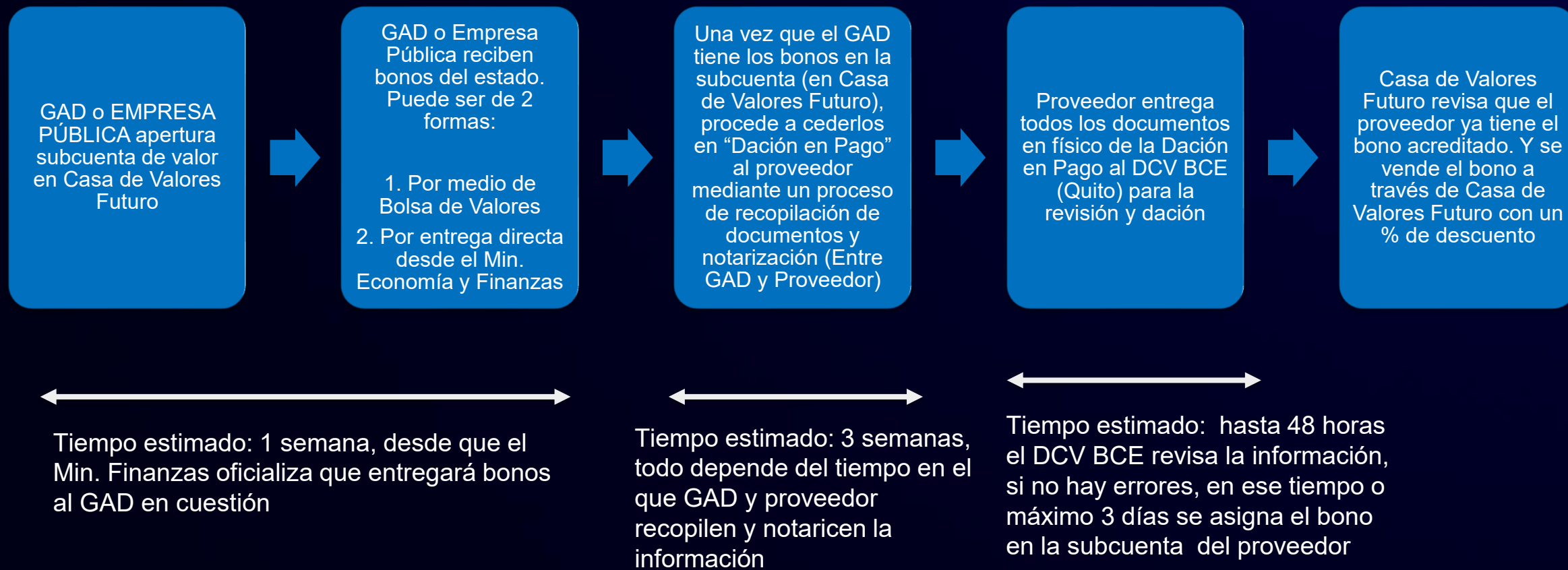
Tabla de amortización								
Monto (USD)	53.100,00							
Tasa (%)	4,30%							
Plazo (años)	3							
Amortización	12							
Cuotas	36 Mensuales							
Cuota	Fecha Inicio	Fecha Vencimiento	Capital inicial	Pago Capital	Pago Interés	Pago Cupón total	Saldo	DÍAS
1	21/01/2025	21/02/2025	\$ 53.100,00	\$ -	\$ -	\$ -	\$ 53.100,00	-28
2	21/02/2025	21/03/2025	\$ 53.100,00	\$ -	\$ 190,28	\$ 190,28	\$ 53.100,00	2
3	21/03/2025	21/04/2025	\$ 53.100,00	\$ -	\$ 190,28	\$ 190,28	\$ 53.100,00	32
4	21/04/2025	21/05/2025	\$ 53.100,00	\$ -	\$ 190,28	\$ 190,28	\$ 53.100,00	62
5	21/05/2025	21/06/2025	\$ 53.100,00	\$ -	\$ 190,28	\$ 190,28	\$ 53.100,00	92
6	21/06/2025	21/07/2025	\$ 53.100,00	\$ -	\$ 190,28	\$ 190,28	\$ 53.100,00	122
7	21/07/2025	21/08/2025	\$ 53.100,00	\$ -	\$ 190,28	\$ 190,28	\$ 53.100,00	152
8	21/08/2025	21/09/2025	\$ 53.100,00	\$ -	\$ 190,28	\$ 190,28	\$ 53.100,00	182
9	21/09/2025	21/10/2025	\$ 53.100,00	\$ -	\$ 190,28	\$ 190,28	\$ 53.100,00	212
10	21/10/2025	21/11/2025	\$ 53.100,00	\$ -	\$ 190,28	\$ 190,28	\$ 53.100,00	242
11	21/11/2025	21/12/2025	\$ 53.100,00	\$ -	\$ 190,28	\$ 190,28	\$ 53.100,00	272
12	21/12/2025	21/01/2026	\$ 53.100,00	\$ -	\$ 190,28	\$ 190,28	\$ 53.100,00	302
13	21/01/2026	21/02/2026	\$ 53.100,00	\$ -	\$ 190,28	\$ 190,28	\$ 53.100,00	332
14	21/02/2026	21/03/2026	\$ 53.100,00	\$ -	\$ 190,28	\$ 190,28	\$ 53.100,00	362
15	21/03/2026	21/04/2026	\$ 53.100,00	\$ -	\$ 190,28	\$ 190,28	\$ 53.100,00	392
16	21/04/2026	21/05/2026	\$ 53.100,00	\$ -	\$ 190,28	\$ 190,28	\$ 53.100,00	422
17	21/05/2026	21/06/2026	\$ 53.100,00	\$ -	\$ 190,28	\$ 190,28	\$ 53.100,00	452
18	21/06/2026	21/07/2026	\$ 53.100,00	\$ -	\$ 190,28	\$ 190,28	\$ 53.100,00	482
19	21/07/2026	21/08/2026	\$ 53.100,00	\$ -	\$ 190,28	\$ 190,28	\$ 53.100,00	512
20	21/08/2026	21/09/2026	\$ 53.100,00	\$ -	\$ 190,28	\$ 190,28	\$ 53.100,00	542
21	21/09/2026	21/10/2026	\$ 53.100,00	\$ -	\$ 190,28	\$ 190,28	\$ 53.100,00	572
22	21/10/2026	21/11/2026	\$ 53.100,00	\$ -	\$ 190,28	\$ 190,28	\$ 53.100,00	602
23	21/11/2026	21/12/2026	\$ 53.100,00	\$ -	\$ 190,28	\$ 190,28	\$ 53.100,00	632
24	21/12/2026	21/01/2027	\$ 53.100,00	\$ -	\$ 190,28	\$ 190,28	\$ 53.100,00	662
25	21/01/2027	21/02/2027	\$ 53.100,00	\$ -	\$ 190,28	\$ 190,28	\$ 53.100,00	692
26	21/02/2027	21/03/2027	\$ 53.100,00	\$ -	\$ 190,28	\$ 190,28	\$ 53.100,00	722
27	21/03/2027	21/04/2027	\$ 53.100,00	\$ -	\$ 190,28	\$ 190,28	\$ 53.100,00	752
28	21/04/2027	21/05/2027	\$ 53.100,00	\$ -	\$ 190,28	\$ 190,28	\$ 53.100,00	782
29	21/05/2027	21/06/2027	\$ 53.100,00	\$ -	\$ 190,28	\$ 190,28	\$ 53.100,00	812
30	21/06/2027	21/07/2027	\$ 53.100,00	\$ 26.550,00	\$ 190,28	\$ 26.740,28	\$ 26.550,00	842
31	21/07/2027	21/08/2027	\$ 26.550,00	\$ -	\$ 95,14	\$ 95,14	\$ 26.550,00	872
32	21/08/2027	21/09/2027	\$ 26.550,00	\$ -	\$ 95,14	\$ 95,14	\$ 26.550,00	902
33	21/09/2027	21/10/2027	\$ 26.550,00	\$ -	\$ 95,14	\$ 95,14	\$ 26.550,00	932
34	21/10/2027	21/11/2027	\$ 26.550,00	\$ -	\$ 95,14	\$ 95,14	\$ 26.550,00	962
35	21/11/2027	21/12/2027	\$ 26.550,00	\$ -	\$ 95,14	\$ 95,14	\$ 26.550,00	992
36	21/12/2027	21/01/2028	\$ 26.550,00	\$ 26.550,00	\$ 95,14	\$ 26.645,14	\$ -	1022
				\$ 53.100,00	\$ 6.088,80	\$ 59.188,80		

Pasos para vender un Bono del Estado de Proveedor

- Creación de cliente persona natural o jurídica
- Solicitar al DCV-BCE la apertura de la Subcuenta de Valor.
- El DCV-BCE nos enviará el Certificado de Apertura de Subcuenta de Valor con el número asignado al cliente.
- Informar Subcuenta de Valor al GAD Municipal o Provincial
- GAD Municipal realizará proceso de dación en pago (proceso de recopilación de documentos y notarización entre GAD y proveedor)
- Proveedor recibe Bonos del Estado en Subcuenta de Valor. Aparecen en Extracto de Subcuenta de Valor el cual puede ser consultado en el sitio web del DCV-BCE.
- Proveedor vende Bonos del Estado con descuento a través de Casa de Valores Futuro

Los Bonos del Estado se venden con descuento en el Mercado de Valores principalmente porque el rendimiento requerido por los inversionistas es mayor a la tasa de interés (tasa cupón) de los Bonos del Estado, y a mayor plazo, mayor tasa de interés y mayor rendimiento requerido.

Proceso de Dación en Pago a Proveedores Cuando es primera vez que el GAD recibe Bonos



EL PRIMER PASO PARA RECIBIR BONOS ES LA CREACIÓN DE SUBCUENTA DE VALOR EN DCV BCE:
TODOS QUIENES RECIBIRÁN BONOS DEBEN APERTURARLA (GAD “CEDENTE” Y PROVEEDOR “BENEFICIARIO”) O (PROVEEDOR “CEDENTE” Y PROVEEDOR “BENEFICIARIO”)



FORMULARIO DE APERTURA
DE SUBCUENTA DE VALOR



FORMULARIO DE CREACIÓN
DE CLIENTE




CERTIFICADO CON NÚMERO
DE SUBCUENTA

DOCUMENTOS PARA LA DACION EN PAGO ENTRE GAD Y PROVEEDOR

IMPORTANTE: El convenio debe ser protocolizado ante un notario o con reconocimiento de firmas. (si son firmas físicas) (caso contrario no es aceptado por DCV BCE)

- Si el Convenio de Dación en pago se firmó de forma electrónica debe realizar la 1. Certificación de documentos materializados y 2. Protocolización (caso contrario no es aceptado por DCV BCE)

Todos los documentos recopilados (literal 1 y 2 de la imagen) se deben enviar de forma física a las oficinas del DCV BCE en Quito a nombre del director del DCV Jonathan Robles; y la solicitud de transferencia, así como la solicitud de certificación de bonos deben tener fecha del día que se está entregando (si estos dos documentos tienen firma electrónica) además de lo entregado en las oficinas, se envía esos 2 documentos vía correo a dcv@bce.ec

 Banco Central del Ecuador	MANUAL DE OPERACIONES DE DEPÓSITO CENTRALIZADO DE COMPENSACIÓN Y LIQUIDACIÓN DE VALORES		
	CONDICIÓN	CÓDIGO	VERSIÓN
	P: Público	MO-099	9.0
			PÁGINA
			Página 24 de 32

6.6. Transferencias de Valores

6.6.1. Cambio de depositante directo

El DCV-BCE prestará a los depositantes el servicio de transferencia de valores, de una subcuenta a otra subcuenta del propio comitente en otro depositante directo sin costo, para lo cual, será necesaria la instrucción del nuevo depositante directo con la descripción detallada de los valores a transferirse.

6.6.2. Transferencias por dación en pago

Para la transferencia de valores por dación en pago con valores inscritos en el Catastro Público del Mercado de Valores, el DCV-BCE verificará:

- 1) Convenio de dación en pago certificado por notario público que habilite dicha transferencia, con al menos los siguientes anexos:
 1. Copia del estatuto o autorización de la junta de accionistas, directorio, consejo o su equivalente que faculte al representante legal a realizar la operación por dación en pago.
 2. Documentos que validen la identidad de los firmantes (tradente y beneficiario).
 3. Nombramiento vigente de las personas que firman y RUC (personas jurídicas).
 4. Certificado otorgado por el Depósito Centralizado de Valores en el que se detalle que el valor se encuentra inmovilizado y en custodia del DCV. Capítulo I Art. 68 Emisión de certificados Ley de Mercado de Valores.
 5. Otros que validen la capacidad legal de los participantes.
- 2) Pedido de registro de la transferencia presentada por el titular acorde al formato establecido y vigente por el DCV-BCE.

En caso de no disponer de una subcuenta de valor en el DCV-BCE, la casa de valores debe solicitar la apertura de la subcuenta a nombre del nuevo titular.

Ejemplo de Venta de Bono del Estado de Proveedor

Venta de Bono del Estado para Proveedores

Valor Nominal actual:	\$	100.000,00
-----------------------	----	------------

Fecha de emisión:	lunes, 27 de enero de 2025	
-------------------	----------------------------	--

Fecha de vencimiento:	domingo, 27 de enero de 2030	
-----------------------	------------------------------	--

Fecha de venta:	lunes, 17 de marzo de 2025	
-----------------	----------------------------	--

Tasa de interés:	7,1295%	
------------------	---------	--

Valor a recibir:	\$	84.715,19
------------------	----	-----------

Descuento (\$):	\$	15.284,81
-----------------	----	-----------

Descuento (%):	15,2848%	
----------------	----------	--

Precio neto:	84,7152%	
--------------	----------	--

Ejemplo de Venta de Bono del Estado de Proveedor

Tabla de amortización

Monto (USD) 100.000,00
Tasa (%) 7,1295%
Plazo (años) 5
Amortización 2
Cuotas 10 Semestrales

Cuota	Fecha Inicio	Fecha Vencimiento	Capital inicial	Pago Capital	Pago Interés	Pago Cupón total	Saldo
1	27/01/2025	27/07/2025	\$ 100.000,00	\$ -	\$ 3.564,75	\$ 3.564,75	\$ 100.000,00
2	27/07/2025	27/01/2026	\$ 100.000,00	\$ -	\$ 3.564,75	\$ 3.564,75	\$ 100.000,00
3	27/01/2026	27/07/2026	\$ 100.000,00	\$ -	\$ 3.564,75	\$ 3.564,75	\$ 100.000,00
4	27/07/2026	27/01/2027	\$ 100.000,00	\$ -	\$ 3.564,75	\$ 3.564,75	\$ 100.000,00
5	27/01/2027	27/07/2027	\$ 100.000,00	\$ -	\$ 3.564,75	\$ 3.564,75	\$ 100.000,00
6	27/07/2027	27/01/2028	\$ 100.000,00	\$ -	\$ 3.564,75	\$ 3.564,75	\$ 100.000,00
7	27/01/2028	27/07/2028	\$ 100.000,00	\$ -	\$ 3.564,75	\$ 3.564,75	\$ 100.000,00
8	27/07/2028	27/01/2029	\$ 100.000,00	\$ -	\$ 3.564,75	\$ 3.564,75	\$ 100.000,00
9	27/01/2029	27/07/2029	\$ 100.000,00	\$ -	\$ 3.564,75	\$ 3.564,75	\$ 100.000,00
10	27/07/2029	27/01/2030	\$ 100.000,00	\$ 100.000,00	\$ 3.564,75	\$ 103.564,75	\$ -
				\$ 100.000,00	\$ 35.647,50	\$ 135.647,50	

Muchas gracias por asistir a esta Conferencia!



Marco Alarcón Campodónico
*Gerente de División Financiamiento
y Generación de Liquidez*

Parque Empresarial Colón, Empresarial 3,
Piso 1, Oficina 112 

mxalarcon@futurocasadevalores.com 

095 999 1620 

www.futurocasadevalores.com 





FUTURO CASA DE
VALORES